



Organismo Público Descentralizado
Sistema de Agua Potable, Alcantarillado y
Saneamiento del Municipio de Arandas, Jalisco.

CUENTA

PUBLICA SIMAPAAJ

2023

Sistema de Agua Potable, Alcantarillado y Saneamiento del Municipio de Arandas Jalisco (SIMAPAAJ)

ESTADO ANALÍTICO DE SITUACIÓN FINANCIERA

Al 31 de Diciembre de 2023

CTA.	CONCEPTO	2023	2022	CTA	CONCEPTO	2023	2022
10000	ACTIVO			20000	PASIVO		
11000	ACTIVO CIRCULANTE			21000	PASIVO CIRCULANTE		
11100	EFFECTIVO Y EQUIVALENTES	14,521,159.75	22,590,210.43	21100	CUENTAS POR PAGAR A CORTO PLAZO	241,046.14	180,560.42
11110	Efectivo	19,000.00	19,000.00	21110	Servicios personales por pagar a corto plazo	0.00	0.00
11120	Bancos/Tesorería	7,243,966.99	269,958.45	21120	Proveedores por pagar a corto plazo	0.00	0.00
11130	Bancos/Dependencias y otros	0.00	0.00	21130	Contratistas por obras públicas por pagar a corto plazo	0.00	0.00
11140	Inversiones temporales (hasta 3 meses)	7,258,192.76	22,301,251.98	21140	Participaciones y aportaciones por pagar a corto plazo	0.00	0.00
11150	Fondos con afectación específica	0.00	0.00	21150	Transferencias otorgadas por pagar a corto plazo	0.00	0.00
11160	Depósitos de fondos de terceros en garantía y/o administración	0.00	0.00	21160	Intereses, comisiones y otros gastos de la deuda pública por pagar a corto plazo	0.00	0.00
11190	Otros efectivos y equivalentes	0.00	0.00	21170	Retenciones y contribuciones por pagar a corto plazo	241,046.14	180,560.42
11200	DERECHOS A RECIBIR EFFECTIVO O EQUIVALENTES	4,056,821.23	2,752,933.62	21180	Devoluciones de la ley de ingresos por pagar a corto plazo	0.00	0.00
11210	Inversiones financieras de corto plazo	0.00	0.00	21190	Otras cuentas por pagar a corto plazo	0.00	0.00
11220	Cuentas por cobrar a corto plazo	0.00	0.00	21200	DOCUMENTOS POR PAGAR A CORTO PLAZO	0.00	0.00
11230	Deudores diversos por cobrar a corto plazo	972,987.00	972,987.00	21210	Documentos comerciales por pagar a corto plazo	0.00	0.00
11240	Ingresos por recuperar a corto plazo	0.00	0.00	21220	Documentos con contratistas por obras públicas por pagar a corto plazo	0.00	0.00
11250	Deudores por anticipos de la tesorería a corto plazo	0.00	0.00	21290	Otros documentos por pagar a corto plazo	0.00	0.00
11260	Préstamos otorgados a corto plazo	0.00	0.00	21300	PORCIÓN A CORTO PLAZO DE LA DEUDA PÚBLICA A LARGO PLAZO	0.00	0.00
11290	Otros derechos a recibir efectivo o equivalentes a corto plazo	3,083,834.23	1,779,946.62	21310	Porción a corto plazo de la deuda pública interna	0.00	0.00
11300	DERECHOS A RECIBIR BIENES O SERVICIOS	0.00	0.00	21320	Porción a corto plazo de la deuda pública externa	0.00	0.00
11310	Anticipo a proveedores por adquisición de bienes y prestación de servicios a corto plazo	0.00	0.00	21330	Porción a corto plazo de arrendamiento financiero	0.00	0.00
11320	Anticipo a proveedores por adquisición de bienes inmuebles y muebles a corto plazo	0.00	0.00	21400	TÍTULOS Y VALORES A CORTO PLAZO	0.00	0.00
11330	Anticipo a proveedores por adquisición de bienes intangibles a corto plazo	0.00	0.00	21410	Títulos y valores de la deuda pública interna a corto plazo	0.00	0.00
11340	Anticipo a contratistas por obras públicas a corto plazo	0.00	0.00	21420	Títulos y valores de la deuda pública externa a corto plazo	0.00	0.00
11390	Otros derechos a recibir bienes o servicios a corto plazo	0.00	0.00	21500	PASIVOS DIFERIDOS A CORTO PLAZO	0.00	0.00
11400	INVENTARIOS	0.00	0.00	21510	Ingresos cobrados por adelantado a corto plazo	0.00	0.00
11410	Inventario de mercancías para venta	0.00	0.00	21520	Intereses cobrados por adelantado a corto plazo	0.00	0.00
11420	Inventario de mercancías terminadas	0.00	0.00	21590	Otros pasivos diferidos a corto plazo	0.00	0.00
11430	Inventario de mercancías en proceso de elaboración	0.00	0.00	21600	FONDOS Y BIENES DE TERCEROS EN GARANTÍA Y/O ADMINISTRACIÓN A CORTO PLAZO	0.00	0.00
11440	Inventario de materias primas, materiales y suministros para producción	0.00	0.00	21610	Fondos en garantía a corto plazo	0.00	0.00
11450	Bienes en tránsito	0.00	0.00	21620	Fondos en administración a corto plazo	0.00	0.00
11500	ALMACENES	0.00	0.00	21630	Fondos contingentes a corto plazo	0.00	0.00
11510	Almacén de materiales y suministro para el consumo	0.00	0.00	21640	Fondos de fideicomisos, mandatos y contratos análogos a corto plazo	0.00	0.00
11600	ESTIMACIÓN POR PÉRDIDA O DETERIORO DE ACTIVOS CIRCULANTES	0.00	0.00	21650	Otros fondos de terceros en garantía y/o administración a corto plazo	0.00	0.00
11610	Estimaciones para cuentas incobrables por derechos a recibir efectivo o equivalentes	0.00	0.00	21660	Valores y bienes en garantía a corto plazo	0.00	0.00
11620	Estimación por deterioro de inventarios	0.00	0.00	21700	PROVISIONES A CORTO PLAZO	0.00	0.00
11900	OTROS ACTIVOS CIRCULANTES	0.00	0.00	21710	Provisión para demandas y juicios a corto plazo	0.00	0.00
11910	Valores en garantía	0.00	0.00	21720	Provisión para contingencias a corto plazo	0.00	0.00
11920	Bienes en garantía (excluye depósitos de fondos)	0.00	0.00	21790	Otras provisiones a corto plazo	0.00	0.00
11930	Bienes derivados de embargos, decomisos, aseguramientos y dación en pago	0.00	0.00	21900	OTROS PASIVOS A CORTO PLAZO	0.00	0.00
11940	Adquisición con fondos de terceros	0.00	0.00	21910	Ingresos por clasificar	0.00	0.00
				21920	Recaudación por participar	0.00	0.00
				21990	Otros pasivos circulantes	0.00	0.00
	ACTIVOS CIRCULANTES	18,577,980.98	25,343,144.05		PASIVOS CIRCULANTES	241,046.14	180,560.42
12000	ACTIVO NO CIRCULANTE			22000	PASIVO NO CIRCULANTE		
12100	INVERSIONES FINANCIERAS A LARGO PLAZO	0.00	0.00	22100	CUENTAS POR PAGAR A LARGO PLAZO	0.00	0.00
12110	Inversiones a largo plazo	0.00	0.00	22110	Proveedores por pagar a largo plazo	0.00	0.00
12120	Títulos y valores a largo plazo	0.00	0.00	22120	Contratistas por obras públicas por pagar a largo plazo	0.00	0.00
12130	Fideicomisos, mandatos y contratos análogos	0.00	0.00	22200	DOCUMENTOS POR PAGAR A LARGO PLAZO	0.00	0.00
12140	Participaciones y aportaciones de capital	0.00	0.00	22210	Documentos comerciales por pagar a largo plazo	0.00	0.00
12200	DERECHOS A RECIBIR EFFECTIVO O EQUIVALENTES A LARGO PLAZO	0.00	0.00	22220	Documentos con contratistas por obras públicas por pagar a largo plazo	0.00	0.00
12210	Documentos por cobrar a largo plazo	0.00	0.00	22290	Otros documentos por pagar a largo plazo	0.00	0.00
12220	Deudores diversos a largo plazo	0.00	0.00	22300	DEUDA PÚBLICA A LARGO PLAZO	0.00	0.00
12230	Ingresos por recuperar a largo plazo	0.00	0.00	22310	Títulos y valores de la deuda pública interna a largo plazo	0.00	0.00
12240	Préstamos otorgados a largo plazo	0.00	0.00	22320	Títulos y valores de la deuda pública externa a largo plazo	0.00	0.00
12290	Otros derechos a recibir efectivo o equivalentes a largo plazo	0.00	0.00	22330	Préstamos de la deuda pública interna por pagar a largo plazo	0.00	0.00
12300	BIENES INMUEBLES, INFRAESTRUCTURA Y CONSTRUCCIONES EN PROCESO	0.00	0.00	22340	Préstamos de la deuda pública externa por pagar a largo plazo	0.00	0.00
12310	Terrenos	0.00	0.00	22350	Arrendamiento financiero por pagar a largo plazo	0.00	0.00
12320	Viviendas	0.00	0.00	22400	PASIVOS DIFERIDOS A LARGO PLAZO	0.00	0.00
12330	Edificios no habitacionales	0.00	0.00	22410	Créditos diferidos a largo plazo	0.00	0.00
12340	Infraestructura	0.00	0.00	22420	Intereses cobrados por adelantado a largo plazo	0.00	0.00
12350	Construcciones en proceso en bienes de dominio público	0.00	0.00	22490	Otros pasivos diferidos a largo plazo	0.00	0.00
12360	Construcciones en proceso en bienes propios	0.00	0.00	22500	FONDOS Y BIENES DE TERCEROS EN GARANTÍA Y/O ADMINISTRACIÓN A LARGO PLAZO	0.00	0.00
12390	Otros bienes inmuebles	0.00	0.00	22510	Fondos en garantía a largo plazo	0.00	0.00
12400	BIENES MUEBLES	8,348,336.79	8,153,699.97	22520	Fondos en administración a largo plazo	0.00	0.00
12410	Mobiliario y equipo de administración	417,024.67	360,239.58	22530	Fondos contingentes a largo plazo	0.00	0.00
12420	Mobiliario y equipo educacional y recreativo	17,020.00	17,020.00	22540	Fondos de fideicomisos, mandatos y contratos análogos a largo plazo	0.00	0.00
12430	Equipo e instrumental médico y de laboratorio	0.00	0.00	22550	Otros fondos de terceros en garantía y/o administración a largo plazo	0.00	0.00
12440	Vehículos y equipo de transporte	3,756,300.85	3,657,950.85	22560	Valores y bienes en garantía a largo plazo	0.00	0.00
12450	Equipo de defensa y seguridad	0.00	0.00	22600	PROVISIONES A LARGO PLAZO	0.00	0.00
12460	Maquinaria, otros equipos y herramientas	4,157,991.27	4,118,489.54	22610	Provisión para demandas y juicios a largo plazo	0.00	0.00
12470	Colecciones, obras de arte y objetos valiosos	0.00	0.00				
12480	Activos biológicos	0.00	0.00				

12500	ACTIVOS INTANGIBLES	168,086.32	168,086.32	22620	Provisión para pensiones a largo plazo	0.00	0.00
12510	Software	35,071.49	35,071.49	22630	Provisión para contingencias a largo plazo	0.00	0.00
12520	Patentes, marcas y derechos	0.00	0.00	22690	Otras provisiones a largo plazo	0.00	0.00
12530	Concesiones y franquicias	0.00	0.00				
12540	Licencias	133,014.83	133,014.83				
12590	Otros activos intangibles	0.00	0.00	30000	HACIENDA PÚBLICA/ PATRIMONIO		
12600	DEPRECIACIÓN, DETERIORO Y AMORTIZACIÓN ACUMULADA DE BIENES	-6,988,583.96	-6,013,346.36	31000	HACIENDA PÚBLICA/ PATRIMONIO CONTRIBUIDO	0.00	0.00
12610	Depreciación acumulada de bienes inmuebles	0.00	0.00	31100	Aportaciones	0.00	0.00
12620	Depreciación acumulada de infraestructura	0.00	0.00	31200	Donaciones de capital	0.00	0.00
12630	Depreciación acumulada de bienes muebles	-6,820,497.64	-5,845,260.04	31300	Actualización de la hacienda pública/patrimonio	0.00	0.00
12640	Deterioro acumulado de bienes	0.00	0.00	32000	HACIENDA PÚBLICA/PATRIMONIO GENERADO	19,864,773.99	27,471,023.56
12650	Amortización acumulada de activos intangibles	-168,086.32	-168,086.32	32100	Resultado del ejercicio (ahorro/desahorro)	-7,606,249.57	-2,860,969.31
12700	ACTIVOS DIFERIDOS	0.00	0.00	32200	Resultado de ejercicios anteriores	27,471,023.56	30,331,992.87
12710	Estudios, formulación y evaluación de proyectos	0.00	0.00	32300	REVALÚOS	0.00	0.00
12720	Derechos sobre bienes en régimen de arrendamiento financiero	0.00	0.00	32310	Revalúo de bienes inmuebles	0.00	0.00
12730	Gastos pagados por adelantado a largo plazo	0.00	0.00	32320	Revalúo de bienes muebles	0.00	0.00
12740	Anticipos a largo plazo	0.00	0.00	32330	Revalúo de bienes intangibles	0.00	0.00
12750	Beneficios al retiro de empleados pagados por adelantado	0.00	0.00	32390	Otros revalúos	0.00	0.00
12790	Otros activos diferidos	0.00	0.00	32400	RESERVAS	0.00	0.00
12800	ESTIMACIÓN POR PÉRDIDA O DETERIORO DE ACTIVOS NO CIRCULANTES	0.00	0.00	32410	Reservas de patrimonio	0.00	0.00
12810	Estimaciones por pérdida de cuentas incobrables de documentos por cobrar a largo plazo	0.00	0.00	32420	Reservas territoriales	0.00	0.00
12820	Estimaciones por pérdida de cuentas incobrables de deudores diversos por cobrar a largo plazo	0.00	0.00	32430	Reservas por contingencias	0.00	0.00
12830	Estimaciones por pérdida de cuentas incobrables de ingresos por cobrar a largo plazo	0.00	0.00	32500	RECTIFICACIONES DE RESULTADOS DE EJERCICIOS ANTERIORES	0.00	0.00
12840	Estimaciones por pérdida de cuentas incobrables de préstamos otorgados a largo plazo	0.00	0.00	32510	Cambios en políticas contables	0.00	0.00
12890	Estimaciones por pérdida de otras cuentas incobrables a largo plazo	0.00	0.00	32520	Cambios por errores contables	0.00	0.00
12900	OTROS ACTIVOS NO CIRCULANTES	0.00	0.00	33000	EXCESO O INSUFICIENCIA EN LA ACTUALIZACIÓN DE LA HACIENDA PÚBLICA / PATRIMONIO	0.00	0.00
12910	Bienes en concesión	0.00	0.00	33100	Resultado por posición monetaria	0.00	0.00
12920	Bienes en arrendamiento financiero	0.00	0.00	33200	Resultado por tenencia de activos no monetarios	0.00	0.00
12930	Bienes en comodato	0.00	0.00				
	ACTIVOS NO CIRCULANTES	1,527,839.15	2,308,439.93				
	TOTAL DEL ACTIVO	20,105,820.13	27,651,583.98				
					TOTAL HACIENDA PÚBLICA / PATRIMONIO	19,864,773.99	27,471,023.56
					SUMA DE PASIVO Y PATRIMONIO / HACIENDA PÚBLICA	20,105,820.13	27,651,583.98

Bajo protesta de decir verdad declaramos que los estados financieros y sus notas, son razonablemente correctos y son responsabilidad del emisor.

ING. JESUS FRANCISCO ARAMBURO SANCHEZ
DIRECTOR



LETICIA DOLORES LOZANO GONZALEZ
AUXILIAR CONTABLE

Sistema de Agua Potable, Alcantarillado y Saneamiento del Municipio de Arandas Jalisco (SIMAPAAJ)
ESTADO DE SITUACIÓN FINANCIERA
 Al 31 de Diciembre de 2023

CTA.	CONCEPTO	2023	2022	CTA	CONCEPTO	2023	2022
ACTIVO				PASIVO			
ACTIVO CIRCULANTE				PASIVO CIRCULANTE			
	Efectivo y equivalentes	14,521,159.75	22,590,210.43		Cuentas por pagar a corto plazo	241,046.14	180,560.42
	Derechos a recibir efectivo o equivalentes	4,056,821.23	2,752,933.62		Documentos por pagar a corto plazo	0.00	0.00
	Derechos a recibir bienes o servicios	0.00	0.00		Porción a corto plazo de la deuda pública a largo plazo	0.00	0.00
	Inventarios	0.00	0.00		Títulos y valores a corto plazo	0.00	0.00
	Almacenes	0.00	0.00		Pasivos diferidos a corto plazo	0.00	0.00
	Estimación por pérdida o deterioro de activos circulantes	0.00	0.00		Fondos y bienes de terceros en garantía y/o administración a corto plazo	0.00	0.00
	Otros activos circulantes	0.00	0.00		Provisiones a corto plazo	0.00	0.00
	TOTAL DE ACTIVOS CIRCULANTES	18,577,980.98	25,343,144.05		Otros pasivos a corto plazo	0.00	0.00
ACTIVO NO CIRCULANTE				PASIVO NO CIRCULANTE			
	Inversiones financieras a largo plazo	0.00	0.00		Cuentas por pagar a largo plazo	0.00	0.00
	Derechos a recibir efectivo o equivalentes a largo plazo	0.00	0.00		Documentos por pagar a largo plazo	0.00	0.00
	Bienes inmuebles, infraestructura y construcciones en proceso	0.00	0.00		Deuda pública a largo plazo	0.00	0.00
	Bienes muebles	8,348,336.79	8,153,699.97		Pasivos diferidos a largo plazo	0.00	0.00
	Activos intangibles	168,086.32	168,086.32		Fondos y bienes de terceros en garantía y/o administración a largo plazo	0.00	0.00
	Depreciación, deterioro y amortización acumulada de bienes	-6,988,583.96	-6,013,346.36		Provisiones a largo plazo	0.00	0.00
	Activos diferidos	0.00	0.00		TOTAL DE PASIVOS NO CIRCULANTES	0.00	0.00
	Estimación por pérdida o deterioro de activos no circulantes	0.00	0.00		TOTAL DE PASIVOS	241,046.14	180,560.42
	Otros activos circulantes	0.00	0.00				
	TOTAL DE ACTIVOS NO CIRCULANTES	1,527,839.15	2,308,439.93		HACIENDA PÚBLICA / PATRIMONIO		
	TOTAL DEL ACTIVO	20,105,820.13	27,651,583.98		HACIENDA PÚBLICA/ PATRIMONIO CONTRIBUIDO	0.00	0.00
					Aportaciones	0.00	0.00
					Donaciones de capital	0.00	0.00
					Actualización de la hacienda pública/patrimonio	0.00	0.00
					HACIENDA PÚBLICA/PATRIMONIO GENERADO	19,864,773.99	27,471,023.56
					Resultado del ejercicio (ahorro/desahorro)	-7,606,249.57	-2,860,969.31
					Resultado de ejercicios anteriores	27,471,023.56	30,331,992.87
					Revalúos	0.00	0.00
					Reservas	0.00	0.00
					Rectificaciones de resultados de ejercicios anteriores	0.00	0.00
					EXCESO O INSUFICIENCIA EN LA ACTUALIZACIÓN DE LA HACIENDA PÚBLICA / PATRIMONIO	0.00	0.00
					Resultado por posición monetaria	0.00	0.00
					Resultado por tenencia de activos no monetarios	0.00	0.00
					TOTAL HACIENDA PÚBLICA / PATRIMONIO	19,864,773.99	27,471,023.56
					SUMA DE PASIVO Y PATRIMONIO / HACIENDA PÚBLICA	20,105,820.13	27,651,583.98

Bajo protesta de decir verdad declaramos que los estados financieros y sus notas, son razonablemente correctos y son responsabilidad del emisor.

 ING. JESUS FRANCISCO ARAMBURO SANCHEZ
 DIRECTOR



 LETICIA DOLORES LOZANO GONZALEZ
 AUXILIAR CONTABLE

Sistema de Agua Potable, Alcantarillado y Saneamiento del Municipio de Arandas Jalisco (SIMAPAAJ)

ESTADO DE SITUACIÓN FINANCIERA DETALLADO - LDF

Al 31 de Diciembre de 2023

CTA.	CONCEPTO	2023	31 DE DICIEMBRE DE 2022	CTA	CONCEPTO	2023	31 DE DICIEMBRE DE 2022
ACTIVO				PASIVO			
ACTIVO CIRCULANTE				PASIVO CIRCULANTE			
EFFECTIVO Y EQUIVALENTES		14,521,159.75	22,590,210.43	CUENTAS POR PAGAR A CORTO PLAZO		241,046.14	180,560.42
Efectivo		19,000.00	19,000.00	Servicios personales por pagar a corto plazo		0.00	0.00
Bancos/Tesorería		7,243,966.99	269,958.45	Proveedores por pagar a corto plazo		0.00	0.00
Bancos/Dependencias y otros		0.00	0.00	Contratistas por obras públicas por pagar a corto plazo		0.00	0.00
Inversiones temporales (hasta 3 meses)		7,258,192.76	22,301,251.98	Participaciones y aportaciones por pagar a corto plazo		0.00	0.00
Fondos con afectación específica		0.00	0.00	Transferencias otorgadas por pagar a corto plazo		0.00	0.00
Depósitos de fondos de terceros en garantía y/o administración		0.00	0.00	Intereses, comisiones y otros gastos de la deuda pública por pagar a corto plazo		0.00	0.00
Otros efectivos y equivalentes		0.00	0.00	Retenciones y contribuciones por pagar a corto plazo		241,046.14	180,560.42
DERECHOS A RECIBIR EFECTIVO O EQUIVALENTES		4,056,821.23	2,752,933.62	Devoluciones de la ley de ingresos por pagar a corto plazo		0.00	0.00
Inversiones financieras de corto plazo		0.00	0.00	Otras cuentas por pagar a corto plazo		0.00	0.00
Cuentas por cobrar a corto plazo		0.00	0.00	DOCUMENTOS POR PAGAR A CORTO PLAZO	0.00	0.00	
Deudores diversos por cobrar a corto plazo		972,987.00	972,987.00	Documentos comerciales por pagar a corto plazo		0.00	0.00
Ingresos por recuperar a corto plazo		0.00	0.00	Documentos con contratistas por obras públicas por pagar a corto plazo		0.00	0.00
Deudores por anticipos de la tesorería a corto plazo		0.00	0.00	Otros documentos por pagar a corto plazo		0.00	0.00
Préstamos otorgados a corto plazo		0.00	0.00	PORCIÓN A CORTO PLAZO DE LA DEUDA PÚBLICA A LARGO PLAZO	0.00	0.00	
Otros derechos a recibir efectivo o equivalentes a corto plazo		3,083,834.23	1,779,946.62	Porción a corto plazo de la deuda pública interna		0.00	0.00
DERECHOS A RECIBIR BIENES O SERVICIOS		0.00	0.00	Porción a corto plazo de arrendamiento financiero		0.00	0.00
Anticipo a proveedores por adquisición de bienes y prestación de servicios a corto plazo		0.00	0.00	TÍTULOS Y VALORES A CORTO PLAZO	0.00	0.00	
Anticipo a proveedores por adquisición de bienes inmuebles y muebles a corto plazo		0.00	0.00	PASIVOS DIFERIDOS A CORTO PLAZO	0.00	0.00	
Anticipo a proveedores por adquisición de bienes intangibles a corto plazo		0.00	0.00	Ingresos cobrados por adelantado a corto plazo		0.00	0.00
Anticipo a contratistas por obras públicas a corto plazo		0.00	0.00	Intereses cobrados por adelantado a corto plazo		0.00	0.00
Otros derechos a recibir bienes o servicios a corto plazo		0.00	0.00	Otros pasivos diferidos a corto plazo		0.00	0.00
INVENTARIOS		0.00	0.00	FONDOS Y BIENES DE TERCEROS EN GARANTÍA Y/O ADMINISTRACIÓN A CORTO PLAZO	0.00	0.00	
Inventario de mercancías para venta		0.00	0.00	Fondos en garantía a corto plazo		0.00	0.00
Inventario de mercancías terminadas		0.00	0.00	Fondos en administración a corto plazo		0.00	0.00
Inventario de mercancías en proceso de elaboración		0.00	0.00	Fondos contingentes a corto plazo		0.00	0.00
Inventario de materias primas, materiales y suministros para producción		0.00	0.00	Fondos de fideicomisos, mandatos y contratos análogos a corto plazo		0.00	0.00
Bienes en tránsito		0.00	0.00	Otros fondos de terceros en garantía y/o administración a corto plazo		0.00	0.00
ALMACENES		0.00	0.00	Valores y bienes en garantía a corto plazo		0.00	0.00
ESTIMACIÓN POR PÉRDIDA O DETERIORO DE ACTIVOS CIRCULANTES		0.00	0.00	PROVISIONES A CORTO PLAZO	0.00	0.00	
Estimaciones para cuentas incobrables por derechos a recibir efectivo o equivalentes		0.00	0.00	Provisión para demandas y juicios a corto plazo		0.00	0.00
Estimación por deterioro de inventarios		0.00	0.00	Provisión para contingencias a corto plazo		0.00	0.00
OTROS ACTIVOS CIRCULANTES		0.00	0.00	Otras provisiones a corto plazo		0.00	0.00
Valores en garantía		0.00	0.00	OTROS PASIVOS A CORTO PLAZO	0.00	0.00	
Bienes en garantía (excluye depósitos de fondos)		0.00	0.00	Ingresos por clasificar		0.00	0.00
Bienes derivados de embargos, decomisos, aseguramientos y dación en pago		0.00	0.00	Recaudación por participar		0.00	0.00
Adquisición con fondos de terceros		0.00	0.00	Otros pasivos circulantes		0.00	0.00
TOTAL DE ACTIVOS CIRCULANTES		18,577,980.98	25,343,144.05	TOTAL DE PASIVOS CIRCULANTES		241,046.14	180,560.42
ACTIVO NO CIRCULANTE				PASIVO NO CIRCULANTE			
Inversiones financieras a largo plazo		0.00	0.00	Cuentas por pagar a largo plazo		0.00	0.00
Derechos a recibir efectivo o equivalentes a largo plazo		0.00	0.00	Documentos por pagar a largo plazo		0.00	0.00
Bienes inmuebles, infraestructura y construcciones en proceso		0.00	0.00	Deuda pública a largo plazo		0.00	0.00
Bienes muebles		8,348,336.79	8,153,699.97	Pasivos diferidos a largo plazo		0.00	0.00
Activos intangibles		168,086.32	168,086.32	Fondos y bienes de terceros en garantía y/o administración a largo plazo		0.00	0.00
Depreciación, deterioro y amortización acumulada de bienes		-6,988,583.96	-6,013,346.36	Provisiones a largo plazo		0.00	0.00
Activos diferidos		0.00	0.00	TOTAL DE PASIVOS NO CIRCULANTES	0.00	0.00	
Estimación por pérdida o deterioro de activos no circulantes		0.00	0.00	TOTAL DE PASIVOS	241,046.14	180,560.42	
Otros activos no circulantes		0.00	0.00	HACIENDA PÚBLICA/ PATRIMONIO	0.00	0.00	
TOTAL DE ACTIVOS NO CIRCULANTES		1,527,839.15	2,308,439.93	HACIENDA PÚBLICA/ PATRIMONIO CONTRIBUIDO	0.00	0.00	
TOTAL DEL ACTIVO		20,105,820.13	27,651,583.98	Aportaciones		0.00	0.00
				Donaciones de capital		0.00	0.00
				Actualización de la hacienda pública/patrimonio		0.00	0.00
				HACIENDA PÚBLICA/PATRIMONIO GENERADO	19,864,773.99	27,471,023.56	
				Resultado del ejercicio (ahorro/desahorro)		-7,606,249.57	-2,860,969.31
				Resultado de ejercicios anteriores		27,471,023.56	30,331,992.87
				Revalúos		0.00	0.00
				Reservas		0.00	0.00
				Rectificaciones de resultados anteriores		0.00	0.00
				EXCESO O INSUFICIENCIA EN LA ACTUALIZACIÓN DE LA HACIENDA PÚBLICA / PATRIMONIO	0.00	0.00	
				Resultado por posición monetaria		0.00	0.00
				Resultado por tenencia de activos no monetarios		0.00	0.00
				TOTAL HACIENDA PÚBLICA / PATRIMONIO	19,864,773.99	27,471,023.56	
				SUMA DE PASIVO Y PATRIMONIO / HACIENDA PÚBLICA	20,105,820.13	27,651,583.98	

Bajo protesta de decir verdad declaramos que los estados financieros y sus notas, son razonablemente correctos y son responsabilidad del emisor.

ING. JESÚS FRANCISCO ARAMBURO SANCHEZ
DIRECTOR



LETICIA DOLORES LOZANO GONZALEZ
AUXILIAR CONTABLE

Sistema de Agua Potable, Alcantarillado y Saneamiento del Municipio de Arandas Jalisco (SIMAPAAJ)

ESTADO DE VARIACIÓN DE LA HACIENDA PÚBLICA

Del 1° de Enero al 31 de Diciembre de 2023

CONCEPTO	Hacienda pública/patrimonio contribuido	Hacienda pública/patrimonio generado de ejercicios anteriores	Hacienda pública/patrimonio generado del ejercicio	Exceso o insuficiencia en la actualización de la Hacienda pública/patrimonio	TOTAL
Hacienda pública / patrimonio contribuido neto de 2022	0.00				0.00
Aportaciones	0.00				0.00
Donaciones de capital	0.00				0.00
Actualización de la hacienda pública/patrimonio	0.00				0.00
Hacienda pública / patrimonio generado neto de 2022		30,331,992.87	-2,860,969.31		27,471,023.56
Resultados del ejercicio (ahorro/desahorro)			-2,860,969.31		-2,860,969.31
Resultados de ejercicios anteriores		30,331,992.87			30,331,992.87
Revalúos		0.00			0.00
Reservas		0.00			0.00
Rectificaciones de resultados de ejercicios anteriores		0.00			0.00
Exceso o insuficiencia en la actualización de la Hacienda pública/patrimonio neto 2022				0.00	0.00
Resultado por posición monetaria				0.00	0.00
Resultado por tenencia de activos no monetarios				0.00	0.00
Hacienda pública / patrimonio neto final de 2022	0.00	30,331,992.87	-2,860,969.31	0.00	27,471,023.56
Cambios en la hacienda pública/patrimonio contribuido neto de 2023	0.00				0.00
Aportaciones	0.00				0.00
Donaciones de capital	0.00				0.00
Actualización de la hacienda pública/patrimonio	0.00				0.00
Variaciones de la hacienda pública/patrimonio generado neto de 2023		-2,860,969.31	-4,745,280.26		-7,606,249.57
Resultados del ejercicio (ahorro/desahorro)			-7,606,249.57		-7,606,249.57
Resultados de ejercicios anteriores		-2,860,969.31	2,860,969.31		0.00
Revalúos			0.00		0.00
Reservas			0.00		0.00
Rectificaciones de resultados de ejercicios anteriores			0.00		0.00
Cambios en el exceso o insuficiencia en la actualización de la hacienda pública/patrimonio neto de 2023				0.00	0.00
Resultados por posición monetaria				0.00	0.00
Resultados por terceros de activos no monetarios				0.00	0.00
Hacienda pública/patrimonio neto final de 2023	0.00	27,471,023.56	-7,606,249.57	0.00	19,864,773.99

Bajo protesta de decir verdad declaramos que los estados financieros y sus notas, son razonablemente correctos y son responsabilidad del emisor.

ING. JESUS FRANCISCO ARAMBURO SANCHEZ
DIRECTOR



LETICIA DOLORES LOZANO GONZALEZ
AUXILIAR CONTABLE

Sistema de Agua Potable, Alcantarillado y Saneamiento del Municipio de Arandas Jalisco (SIMAPAAJ)

ESTADO DE FLUJOS DE EFECTIVO Del 1° de Enero al 31 de Diciembre de 2023

CONCEPTO	2023	2022
Flujos de efectivo de las actividades de operación		
Origen	67,216,133.06	63,705,399.25
Impuestos		
Cuotas y aportaciones de seguridad social		
Contribuciones de mejoras		
Derechos	59,196,202.33	56,448,962.62
Productos	2,179,244.73	1,665,000.63
Aprovechamientos		
Ingresos por venta de bienes y prestación servicios		
Participaciones, aportaciones, convenios, incentivos derivados de la colaboración fiscal y fondos distintos de		
Transferencias, asignaciones, subsidios y subvenciones, y pensiones y jubilaciones	5,840,686.00	5,591,436.00
Otros orígenes de operación		
Aplicación	61,364,228.36	56,540,101.62
Servicios personales	7,325,261.61	6,582,390.21
Materiales y suministros	11,788,431.19	10,875,563.02
Servicios generales	40,837,052.06	39,082,148.39
Transferencias internas y asignaciones al sector público		
Transferencias al resto del sector público		
Subsidios y subvenciones		
Ayudas sociales	1,413,483.50	
Pensiones y jubilaciones		
Transferencias a fideicomisos, mandatos y contratos análogos		
Transferencias a la seguridad social		
Donativos		
Transferencias al exterior		
Participaciones		
Aportaciones		
Convenios		
Otros aplicaciones de operación		
Flujos netos de efectivo por actividades de operación	5,851,904.70	7,165,297.63
Flujos de efectivo de las actividades de inversión		
Origen	0.00	9,999,688.45
Bienes inmuebles, infraestructura y construcciones en proceso		
Bienes muebles		
Otros Orígenes de inversión		9,999,688.45
Aplicación	12,677,553.49	9,310,039.26
Bienes inmuebles, infraestructura y construcciones en proceso	12,482,916.67	9,109,899.47
Bienes muebles	194,636.82	200,139.79
Otras aplicaciones de inversión		
Flujos netos de efectivo por actividades de inversión	-12,677,553.49	689,649.19
Flujo de efectivo de las actividades de financiamiento		
Origen	60,485.72	17,128.51
Endeudamiento neto	0.00	0.00
Interno		
Externo		
Otros orígenes de financiamiento	60,485.72	17,128.51
Aplicación	1,303,887.61	0.00
Servicios de la deuda	0.00	0.00
Interno		
Externo		
Otras aplicaciones de financiamiento	1,303,887.61	
Flujos netos de efectivo por actividades de financiamiento	-1,243,401.89	17,128.51
Incremento/disminución neta en el efectivo y equivalentes al efectivo	-8,069,050.68	7,872,075.33
Efectivo y equivalentes al efectivo al inicio del ejercicio	22,590,210.43	14,718,135.10
Efectivo y equivalentes al efectivo al final del ejercicio	14,521,159.75	22,590,210.43

Bajo protesta de decir verdad declaramos que los estados financieros y sus notas, son razonablemente correctos y son responsabilidad del emisor.

ING. JESUS FRANCISCO ARAMBURO SANCHEZ

DIRECTOR



LETICIA DOLORES LOZANO GONZALEZ
AUXILIAR CONTABLE

**NOTAS A LOS ESTADOS FINANCIEROS
DE DESGLOSE**

**Agua Potable Sistema de Agua Potable, Alcantarillado y Saneamiento del Municipio
de Arandas**

AL 31 DE DICIEMBRE DE 2023

NOTAS DE DESGLOSE

Notas al Estado de Situación Financiera

* Las cuentas bancarias que se tienen aperturadas son las siguientes:

a) Agua Potable cuenta 70085428932 (Banamex)	3,577.38
b) 20% Aguas Residuales cuenta 70085697577 (Banamex)	0.00
c) 3% Infraestructura Hidráulica cuenta 70085480047 (Banamex)	12,087.79
d) Agua Potable cuenta 1211809091 (Banorte)	107,121.24
e) 20% Aguas Residuales cuenta 1211809112 (Banorte)	5,657,499.71
f) 3% Infraestructura Hidráulica cuenta 1211809121 (Banorte)	1,463,680.87
g) Inversiones cuenta 70085428932	5,216,316.66
h) Inversiones cuenta 70085697577	2,041,876.10

* Todas las cuentas por pagar tienen un vencimiento menor a 90 días.

Notas al Estado de Actividades

* El concepto de ingresos por derechos se integra por:

a) Agua y alcantarillado	56,768,134.26
b) Certificaciones	208,692.17
c) Accesorios a los derechos	2,219,375.90

* El concepto de ingresos por productos se integra por:


a) Productos financieros	2,179,244.73
--------------------------	--------------

* Las remuneraciones al personal de carácter permanente se componen de las partidas:

a) Sueldos base al personal permanente	4,833,655.84
--	--------------

* Los servicios básicos se componen de las partidas:

a) Energía eléctrica	30,806,536.23
b) Telefonía tradicional	14,115.81
c) Servicios postales y telegráficos	345.70


**ING. JESUS FRANCISCO
ARAMBURO SANCHEZ**

DIRECTOR




**LETICIA DOLORES LOZANO
GONZALEZ**

AUXILIAR CONTABLE

Bajo protesta de decir verdad declaramos que los Estados Financieros y sus Notas son razonablemente correctos y responsabilidad del emisor.

**NOTAS A LOS ESTADOS FINANCIEROS
DE MEMORIA**

**Agua Potable Sistema de Agua Potable, Alcantarillado y Saneamiento del Municipio
de Arandas(CUENTAS DE ORDEN)**

AL 31 DE DICIEMBRE DE 2023

NOTAS DE MEMORIA

El presupuesto del Organismo lleva un avance como a continuación se describe:

Ingresos

Ley de ingresos estimada	60,357,000.00
Modificaciones a la ley de ingresos	16,904,000.00
Ley de ingresos por ejercer	8,253,951.77
Ley de ingresos devengada	76,042,428.23
Ley de ingresos recaudada	76,042,048.23

Egresos

Presupuesto inicial	60,357,000.00
Modificaciones al presupuesto	16,904,000.00
Presupuesto por ejercer	124,458.55
Presupuesto devengado	80,171,541.45
Presupuesto pagado	80,171,541.45


ING. JESUS FRANCISCO
ARAMBURO SANCHEZ

DIRECTOR




LETICIA DOLORES LOZANO
GONZALEZ

AUXILIAR CONTABLE

Bajo protesta de decir verdad declaramos que los Estados Financieros y sus
Notas son razonablemente correctos y responsabilidad del emisor.

**NOTAS A LOS ESTADOS FINANCIEROS
DE GESTIÓN ADMINISTRATIVA**

**Agua Potable Sistema de Agua Potable, Alcantarillado y Saneamiento
del Municipio de Arandas
AL 31 DE DICIEMBRE DE 2023**

NOTAS DE GESTION ADMINISTRATIVA

Información General

* El Sistema de Agua Potable, Alcantarillado y Saneamiento del Municipio de Arandas Jalisco (SIMAPAAJ), es un Organismo Público Descentralizado. Fue creado el 4 de Agosto de 2011, con domicilio en la calle Allende No. 14, colonia centro, código postal 47180, en el Estado de Jalisco. Su registro federal de contribuyentes es SAP1101017FA.

* El objetivo social es prestar y administrar el servicio público de agua potable, drenaje, alcantarillado, tratamiento y disposición final de las aguas residuales del municipio, así como aplicar las actividades necesarias, la planeación, programación y ejecución de las obras de ampliación, rehabilitación y mejoramiento, uso y aprovechamiento, así como las descargas de las mismas y su tratamiento, una vez que han sido utilizadas.

* Su actividad principal es el suministro de agua potable a la ciudadanía y el alejamiento y disposición final de aguas residuales.

* El ejercicio fiscal es 2023.

* Tiene la obligación fiscal de retener y enterar el impuesto sobre la renta de sueldos y salarios, servicios profesionales y arrendamiento.

* La autoridad máxima es el Consejo de Administración, encabezado por el Presidente Municipal.


Bases de elaboración y políticas de contabilidad.

* Los estados financieros se han elaborado de conformidad con la Normatividad emitida por el Consejo Nacional de Armonización Contable (CONAC).

* Las cantidades están expresadas en pesos mexicanos.


Deuda Pública

El Organismo no tiene contratada deuda pública.


**ING. JESUS FRANCISCO
ARAMBURO SANCHEZ**

DIRECTOR




**LETICIA DOLORES LOZANO
GONZALEZ**

AUXILIAR CONTABLE

Bajo protesta de decir verdad declaramos que los Estados Financieros y sus Notas son razonablemente correctos y responsabilidad del emisor.

Sistema de Agua Potable, Alcantarillado y Saneamiento del Municipio de Arandas Jalisco (SIMAPAAJ)

CONCILIACIÓN ENTRE LOS INGRESOS PRESUPUESTARIOS Y CONTABLES

Del 1° de Enero al 31 de Diciembre de 2023

CONCEPTO	IMPORTE
1. Total de ingresos presupuestarios	76,042,048.23
2. Ingresos contables no presupuestarios	0.00
2.1 Ingresos financieros	0.00
2.2 Incremento por variaciones de inventarios	0.00
2.3 Disminución del exceso de estimación por pérdida o deterioro u obsolescencia	0.00
2.4 Disminución del exceso de provisiones	0.00
2.5 Otros ingresos y beneficios varios	0.00
2.6 Otros ingresos contables no presupuestarios	0.00
3. Ingresos presupuestarios no contables	8,825,915.17
3.1 Aprovechamientos patrimoniales	0.00
3.2 Ingresos derivados de financiamientos	0.00
3.3 Otros ingresos presupuestarios no contables	8,825,915.17
4. Total de ingresos contables	67,216,133.06

Bajo protesta de decir verdad declaramos que los estados financieros y sus notas, son razonablemente correctos y son responsabilidad del emisor.



ING. JESUS FRANCISCO ARAMBURO SANCHEZ
DIRECTOR



LETICIA DOLORES LOZANO GONZALEZ
AUXILIAR CONTABLE



Sistema de Agua Potable, Alcantarillado y Saneamiento del Municipio de Arandas Jalisco (SIMAPAAJ)

CONCILIACIÓN ENTRE LOS EGRESOS PRESUPUESTARIOS Y LOS GASTOS CONTABLES

Del 1° de Enero al 31 de Diciembre de 2023

CONCEPTO	IMPORTE
1. Total de egresos presupuestarios	84,171,541.45
2. Egresos presupuestarios no contables	22,807,313.09
2.1 Materias primas y materiales de producción y comercialización	0.00
2.2 Materiales y suministros	0.00
2.3 Mobiliario y equipo de administración	65,870.71
2.4 Mobiliario y equipo educacional y recreativo	0.00
2.5 Equipo e instrumental médico y de laboratorio	0.00
2.6 Vehículos y equipo de transporte	98,350.00
2.7 Equipo de defensa y seguridad	0.00
2.8 Maquinaria, otros equipos y herramientas	45,822.01
2.9 Activos biológicos	0.00
2.10 Bienes inmuebles	0.00
2.11 Activos intangibles	0.00
2.12 Obras públicas en bienes de dominio público	14,301,569.14
2.13 Obras públicas en bienes propios	0.00
2.14 Acciones y participaciones de capital	0.00
2.15 Compra de títulos y valores	0.00
2.16 Concesión de préstamos	0.00
2.17 Inversiones en fideicomisos, mandatos y otros análogos	0.00
2.18 Provisiones para contingencias y otras erogaciones especiales	0.00
2.19 Amortización de la deuda pública	0.00
2.20 Adeudos de ejercicios fiscales anteriores (ADEFAS)	0.00
2.21 Otros egresos presupuestales no contables	8,295,701.23
3. Gastos contables no presupuestales	13,458,154.27
3.1 Estimaciones, depreciaciones, deterioros, obsolescencias y amortizaciones	975,237.60
3.2 Provisiones	0.00
3.3 Disminución de inventarios	0.00
3.4 Aumento por insuficiencia de estimaciones por pérdida o deterioro u obsolescencias	0.00
3.5 Aumento por insuficiencia de provisiones	0.00
3.6 Otros gastos	0.00
3.7 Otros gastos contables no presupuestales	12,482,916.67
4. Total de gastos contables	74,822,382.63

Bajo protesta de decir verdad declaramos que los estados financieros y sus notas, son razonablemente correctos y son responsabilidad del emisor.

ING. JESUS FRANCISCO ARAMBURO SANCHEZ
DIRECTOR

LETICIA DOLORES LOZANO GONZALEZ
AUXILIAR CONTABLE



Sistema de Agua Potable, Alcantarillado y Saneamiento del Municipio de Arandas Jalisco (SIMAPAAJ)

ESTADO ANALÍTICO DEL ACTIVO

Del 1° de Enero al 31 de Diciembre de 2023

CONCEPTO	SALDO INICIAL	CARGO DEL PERIODO	ABONO DEL PERIODO	SALDO FINAL	VARIACIÓN DEL PERIODO
Activo	27,651,583.98	241,780,790.29	249,326,554.14	20,105,820.13	-7,545,763.85
Activo circulante	25,343,144.05	229,103,236.80	235,868,399.87	18,577,980.98	-6,765,163.07
Efectivo y equivalentes	22,590,210.43	140,466,396.49	148,535,447.17	14,521,159.75	-8,069,050.68
Derechos a recibir efectivo o equivalentes	2,752,933.62	88,636,840.31	87,332,952.70	4,056,821.23	1,303,887.61
Derechos a recibir bienes o servicios	0.00	0.00	0.00	0.00	0.00
Inventarios	0.00	0.00	0.00	0.00	0.00
Almacenes	0.00	0.00	0.00	0.00	0.00
Estimación por pérdida o deterioro de activos circulantes	0.00	0.00	0.00	0.00	0.00
Otros activos circulantes	0.00	0.00	0.00	0.00	0.00
Activo no circulante	2,308,439.93	12,677,553.49	13,458,154.27	1,527,839.15	-780,600.78
Inversiones financieras a largo plazo	0.00	0.00	0.00	0.00	0.00
Derechos a recibir efectivo o equivalentes a largo plazo	0.00	0.00	0.00	0.00	0.00
Bienes inmuebles, infraestructura y construcciones en proceso	0.00	12,482,916.67	12,482,916.67	0.00	0.00
Bienes muebles	8,153,699.97	194,636.82	0.00	8,348,336.79	194,636.82
Activos intangibles	168,086.32	0.00	0.00	168,086.32	0.00
Depreciación, deterioro y amortización acumulada de bienes	-6,013,346.36	0.00	975,237.60	-6,988,583.96	-975,237.60
Activos diferidos	0.00	0.00	0.00	0.00	0.00
Estimación por pérdida o deterioro de activos no circulantes	0.00	0.00	0.00	0.00	0.00
Otros activos no circulantes	0.00	0.00	0.00	0.00	0.00

Bajo protesta de decir verdad declaramos que los estados financieros y sus notas, son razonablemente correctos y son responsabilidad del emisor.

ING. JESUS FRANCISCO ARAMBURO SANCHEZ
DIRECTOR



LETICIA DOLORES LOZANO GONZALEZ
AUXILIAR CONTABLE

Sistema de Agua Potable, Alcantarillado y Saneamiento del Municipio de Arandas Jalisco (SIMAPAAJ)

ESTADO ANALÍTICO DE ACTIVIDADES

Del 1° de Enero al 31 de Diciembre de 2023

CTA.	CONCEPTO	2023	2022
40000	INGRESOS Y OTROS BENEFICIOS		
41000	INGRESOS DE GESTIÓN	61,375,447.06	58,113,963.25
41100	IMPUESTOS	0.00	0.00
41110	Impuestos sobre los ingresos	0.00	0.00
41110-1	<i>Impuestos sobre espectáculos públicos</i>	0.00	0.00
41120	Impuestos sobre el patrimonio	0.00	0.00
41120-1	<i>Impuesto predial</i>	0.00	0.00
41120-2	<i>Impuestos sobre transmisiones patrimoniales</i>	0.00	0.00
41120-3	<i>Impuestos sobre negocios jurídicos</i>	0.00	0.00
41130	Impuestos sobre la producción, el consumo y las transacciones	0.00	0.00
41140	Impuestos al comercio exterior	0.00	0.00
41150	Impuestos sobre nóminas y asimilables	0.00	0.00
41160	Impuestos ecológicos	0.00	0.00
41170	Accesorios de impuestos	0.00	0.00
41170-1	<i>Recargos</i>	0.00	0.00
41170-2	<i>Actualizaciones</i>	0.00	0.00
41170-3	<i>Multas</i>	0.00	0.00
41170-4	<i>Gastos de ejecución</i>	0.00	0.00
41170-5	<i>Otros no especificados</i>	0.00	0.00
41180	Impuestos no comprendidos en la ley de ingresos vigente, causados en ejercicios fiscales anteriores pendientes de liquidar o pago	0.00	0.00
41180-1	<i>Impuestos no comprendidos en la ley de ingresos vigente, causados en ejercicios fiscales anteriores pendientes de liquidar o pago</i>	0.00	0.00
41190	Otros impuestos	0.00	0.00
41190-1	<i>Otros impuestos</i>	0.00	0.00
41200	CUOTAS Y APORTACIONES DE SEGURIDAD SOCIAL	0.00	0.00
41210	Aportaciones para fondos de vivienda	0.00	0.00
41220	Cuotas para la seguridad social	0.00	0.00
41230	Cuotas de ahorro para el retiro	0.00	0.00
41240	Accesorios de cuotas y aportaciones de seguridad social	0.00	0.00
41290	Otras cuotas y aportaciones para la seguridad social	0.00	0.00
41300	CONTRIBUCIONES DE MEJORAS	0.00	0.00
41310	Contribuciones de mejoras por obras públicas	0.00	0.00
41310-1	<i>Contribuciones de mejoras por obras públicas</i>	0.00	0.00
41320	Contribuciones de mejoras no comprendidas en la ley de ing. vigente, causadas en ejercicios fiscales anteriores pendientes de liq. o pago	0.00	0.00
41320-1	<i>Contribuciones de mejoras no comprendidas en la ley de ing. vigente, causadas en ejercicios fiscales anteriores pendientes de liq. o pago</i>	0.00	0.00
41400	DERECHOS	59,196,202.33	56,461,391.32
41410	Derechos por el uso, goce, aprovechamiento o explotación de bienes de dominio público	0.00	0.00
41410-1	<i>Derechos por el uso del piso</i>	0.00	0.00
41410-2	<i>Derechos por el uso de los estacionamientos</i>	0.00	0.00
41410-3	<i>Derechos de uso de cementerios y panteones municipales</i>	0.00	0.00
41410-4	<i>Derechos de concesiones y demás inmuebles de propiedad municipal</i>	0.00	0.00
41420	Derechos a los hidrocarburos (derogada)	0.00	0.00
41430	Derechos por prestación de servicios	56,976,826.43	54,837,601.58
41430-1	<i>Derechos de licencias y permisos de giros</i>	0.00	0.00
41430-2	<i>Derechos de licencias y permisos de anuncios</i>	0.00	0.00
41430-3	<i>Derechos de licencias de construcción, reconstrucción, reparación o demolición de obras</i>	0.00	0.00
41430-4	<i>Derechos de regularizaciones de los registros de obra</i>	0.00	0.00
41430-5	<i>Derechos de alineamiento, designación de número oficial e inspección</i>	0.00	0.00
41430-6	<i>Derechos de licencias de cambio de régimen de propiedad y urbanización</i>	0.00	0.00
41430-7	<i>Derechos de servicios de obra</i>	0.00	0.00
41430-8	<i>Derechos de servicios de sanidad</i>	0.00	0.00
41430-9	<i>Derechos de servicio de limpieza, recolección, traslado, tratamiento y disposición final de residuos</i>	0.00	0.00
41430-10	<i>Derechos de agua potable, drenaje, alcantarillado, tratamiento y disposición final de aguas residuales</i>	56,768,134.26	54,646,930.94
41430-11	<i>Derechos del rastro</i>	0.00	0.00
41430-12	<i>Derechos del registro civil</i>	0.00	0.00
41430-13	<i>Derechos de las certificaciones</i>	208,692.17	190,670.64
41430-14	<i>Derechos de los servicios de catastro</i>	0.00	0.00
41440	Accesorios de derecho	2,219,375.90	1,623,789.74
41440-1	<i>Recargos</i>	2,065,186.36	1,495,577.72
41440-2	<i>Actualizaciones</i>	0.00	0.00
41440-3	<i>Multas</i>	154,189.54	128,212.02
41440-4	<i>Gastos de ejecución</i>	0.00	0.00
41440-5	<i>Otros no especificados</i>	0.00	0.00
41450	Derechos no comprendidos en la ley de ingresos vigente, causados en ejercicios fiscales anteriores pendientes de liquidación o pago	0.00	0.00
41450-1	<i>Derechos no comprendidos en la ley de ingresos vigente, causados en ejercicios fiscales anteriores pendientes de liquidación o pago</i>	0.00	0.00
41490	Otros derechos	0.00	0.00
41490-1	<i>Otros derechos</i>	0.00	0.00
41500	PRODUCTOS	2,179,244.73	1,652,571.93
41510	Productos	2,179,244.73	1,652,571.93
41510-1	<i>Uso, goce, aprovechamiento o explotación de bienes de dominio privado</i>	0.00	0.00
41510-2	<i>Productos diversos</i>	2,179,244.73	1,652,571.93
41520	Enajenación de bienes muebles no sujetos a ser inventariados (derogada)	0.00	0.00
41530	Accesorios de productos (derogada)	0.00	0.00
41540	Productos no comprendidos en la ley de ingresos vigente, causados en ejercicios fiscales anteriores pendientes de liquidación o pago	0.00	0.00
41540-1	<i>Productos no comprendidos en la ley de ingresos vigente, causados en ejercicios fiscales anteriores pendientes de liquidación o pago</i>	0.00	0.00
41590	Otros productos que generan ingresos corrientes (derogada)	0.00	0.00
41600	APROVECHAMIENTOS	0.00	0.00
41610	Incentivos derivados de la colaboración fiscal (derogada)	0.00	0.00
41620	Multas	0.00	0.00
41620-1	<i>Multas</i>	0.00	0.00
41630	Indemnizaciones	0.00	0.00
41630-1	<i>Indemnizaciones</i>	0.00	0.00
41640	Reintegros	0.00	0.00
41640-1	<i>Reintegros</i>	0.00	0.00
41650	Aprovechamientos provenientes de obras públicas	0.00	0.00
41640-1	<i>Aprovechamientos provenientes de obras públicas</i>	0.00	0.00
41660	Aprovechamientos no comprendidos en la ley de ing. vigente, causados en ejercicios fiscales anteriores pendientes de liquidación o pago	0.00	0.00
41640-1	<i>Aprovechamientos no comprendidos en la ley de ing. vigente, causados en ejercicios fiscales anteriores pendientes de liquidación o pago</i>	0.00	0.00
41670	Aprovechamientos por aportaciones y cooperaciones (derogada)	0.00	0.00
41680	Accesorios de aprovechamiento	0.00	0.00
41680-1	<i>Recargos</i>	0.00	0.00
41680-2	<i>Actualizaciones</i>	0.00	0.00
41680-3	<i>Multas</i>	0.00	0.00
41680-4	<i>Gastos de ejecución</i>	0.00	0.00
41680-5	<i>Otros no especificados</i>	0.00	0.00

41690	Otros aprovechamientos		0.00	0.00
41690-1	Otros aprovechamientos		0.00	0.00
41700	INGRESOS POR VENTAS DE BIENES Y PRESTACIÓN DE SERVICIOS	0.00		0.00
41710	Ingresos por venta de bienes y prestación de servicios de instituciones públicas de seguridad social		0.00	0.00
41710-1	Ingresos por venta de bienes y prestación de servicios de instituciones públicas de seguridad social		0.00	0.00
41720	Ingresos por venta de bienes y prestación de servicios de empresas productivas del estado		0.00	0.00
41730	Ingresos por venta de bienes y prestación de servicios de entidades paraestatales y fideicomisos no empresariales y no financieros		0.00	0.00
41730-1	Ingresos por venta de bienes y prestación de servicios de entidades paraestatales y fideicomisos no empresariales y no financieros		0.00	0.00
41740	Ingresos por venta de bienes y prestación de servicios de entidades paraestatales empresariales no financieras con participación estatal mayoritaria		0.00	0.00
41750	Ing. por vta. de bienes y prestación de servicios de entidades paraestatales empresariales financieras monetarias con participación estatal mayoritaria		0.00	0.00
41760	Ing. por vta. de bienes y prestación de servicios de entidades paraestatales empresariales financ. no monetarias con participación estatal mayoritaria		0.00	0.00
41770	Ingresos por venta de bienes y prestación de servicios de fideicomisos financieros públicos con participación estatal mayoritaria		0.00	0.00
41770-1	Ingresos por venta de bienes y prestación de servicios de fideicomisos financieros públicos con participación estatal mayoritaria		0.00	0.00
41780	Ingresos por venta de bienes y prestación de servicios de los poderes legislativo y judicial, y de los órganos autónomos		0.00	0.00
41900	ING. NO COMPRENDIDOS EN LAS FRACC. DE LA LEY DE ING. CAUSADAS EN EJERCICIOS FISCALES ANTERIORES PENDIENTES DE LIQUIDACIÓN O PAGO (DEROGADA)	0.00		0.00
41910	Ingresos no comprendidos en las fracciones de la ley de ingresos causadas en ejercicios fiscales anteriores pendientes de liquidación o pago (Derogada)		0.00	0.00
41920	Cont. de mejoras, derechos, productos, y aprovechamientos no compren. en las fracc. de la ley de ing. caus. en ejer. fisc. ant. pen. de liqui. o pago (Derogada)		0.00	0.00
42000	PART, APORT, CONV, INCEN. DERIV. DE LA COLAB. FISC, FONDOS DISTINTOS DE APORT, TRANSF, ASIG, SUB Y SUBVE, Y PENS. Y JUB.	5,840,686.00		5,591,436.00
42100	PARTIC. APORT. CONVENIOS, INCENTIVOS DERIVADOS DE LA COLABORACIÓN FISCAL Y FONDOS DISTINTOS DE APORTACIONES.	0.00		0.00
42110	Participaciones		0.00	0.00
42110-1	Fondo general de participaciones (federal)		0.00	0.00
42110-2	Fondo de fomento municipal (federal)		0.00	0.00
42110-3	Fondo de fiscalización y recaudación (federal)		0.00	0.00
42110-4	Fondo de compensación (federal)		0.00	0.00
42110-5	Fondo de extracción de hidrocarburos (federal)		0.00	0.00
42110-6	Impuesto especial sobre producción y servicios (federal)		0.00	0.00
42110-7	0.136% de la recaudación federal participable (federal)		0.00	0.00
42110-8	3.17% sobre extracción de petróleo (federal)		0.00	0.00
42110-9	Gasolinas y diésel (federal)		0.00	0.00
42110-10	Fondo del impuesto sobre la renta (federal)		0.00	0.00
42110-11	Fondo de estabilización de los ingresos de las entidades federativas (federal)		0.00	0.00
42110-12	Participaciones del estado		0.00	0.00
42120	Aportaciones		0.00	0.00
42120-1	Fondo de aportaciones para la infraestructura social municipal		0.00	0.00
42120-2	Fondo de aportaciones para el fortalecimiento municipal		0.00	0.00
42130	Convenios		0.00	0.00
42130-1	Convenios de protección social en salud		0.00	0.00
42130-2	Convenios de descentralizados		0.00	0.00
42130-3	Convenio de reasignación		0.00	0.00
42130-456	Otros convenios y subsidios		0.00	0.00
42140	Incentivos derivados de la colaboración fiscal		0.00	0.00
42140-1	Tenencia o uso de vehículos		0.00	0.00
42140-2	Fondo de compensación ISAN		0.00	0.00
42140-3	Impuesto sobre automóviles nuevos		0.00	0.00
42140-4	Fondo de compensación de repecos-intermedios		0.00	0.00
42140-5	Otros incentivos económicos		0.00	0.00
42150	Fondos distintos de aportaciones		0.00	0.00
42150-1	Fondo para entidades federativas y municipios productores de hidrocarburos		0.00	0.00
42150-2	Fondo minero		0.00	0.00
42200	TRANSFERENCIAS, ASIGNACIONES, SUBSIDIOS Y SUBVENCIONES, PENSIONES Y JUBILACIONES	5,840,686.00		5,591,436.00
42210	Transferencias y asignaciones		5,840,686.00	5,591,436.00
42210-12	Transferencias y asignaciones		5,840,686.00	5,591,436.00
42220	Transferencias del sector público (derogada)		0.00	0.00
42230	Subsidios y subvenciones		0.00	0.00
42230-12	Subsidios y subvenciones		0.00	0.00
42240	Ayudas sociales (derogada)		0.00	0.00
42250	Pensiones y jubilaciones		0.00	0.00
42250-1	Pensiones y jubilaciones		0.00	0.00
42260	Transferencias del exterior (derogada)		0.00	0.00
42270	Transferencias del fondo mexicano del petróleo para la estabilización y el desarrollo		0.00	0.00
42270-1	Transferencias del fondo mexicano del petróleo para la estabilización y el desarrollo		0.00	0.00
43000	OTROS INGRESOS Y BENEFICIOS	0.00		0.00
43100	INGRESOS FINANCIEROS	0.00		0.00
43110	Intereses ganados de títulos, valores y demás instrumentos financieros		0.00	0.00
43190	Otros ingresos financieros		0.00	0.00
43200	INCREMENTO POR VARIACIÓN DE INVENTARIOS	0.00		0.00
43210	Incremento por variación de inventarios de mercancías para venta		0.00	0.00
43220	Incremento por variación de inventarios de mercancías terminadas		0.00	0.00
43230	Incremento por variación de inventarios de mercancías en proceso de elaboración		0.00	0.00
43240	Incremento por variación de inventarios de materias primas, materiales y suministros para producción		0.00	0.00
43250	Incremento por variación de almacén de mercancías primas, materiales y suministros de consumo		0.00	0.00
43300	DISMINUCIÓN DEL EXCESO DE ESTIMACIONES POR PÉRDIDA O DETERIORO U OBSOLESCENCIA	0.00		0.00
43310	Disminución del Exceso de Estimaciones por Pérdida o Deterioro u Obsolescencia		0.00	0.00
43400	DISMINUCIÓN DEL EXCESO DE PROVISIONES	0.00		0.00
43410	Disminución del exceso de provisiones		0.00	0.00
43900	OTROS INGRESOS Y BENEFICIOS VARIOS	0.00		0.00
43910	Otros ingresos de ejercicios anteriores (derogada)		0.00	0.00
43920	Bonificaciones y descuentos obtenidos		0.00	0.00
43930	Diferencias por tipo de cambio a favor		0.00	0.00
43940	Diferencias de cotizaciones a favor en valores negociables		0.00	0.00
43950	Resultado por posición monetaria		0.00	0.00
43960	Utilidades por participación patrimonial		0.00	0.00
43970	Diferencias por reestructuración de deuda pública a favor		0.00	0.00
43990	Otros ingresos y beneficios varios		0.00	0.00
	TOTAL DE INGRESOS	67,216,133.06		63,705,399.25
50000	GASTOS Y OTRAS PÉRDIDAS			
51000	GASTOS DE FUNCIONAMIENTO	59,950,744.86		56,540,101.62
51100	SERVICIOS PERSONALES	7,325,261.61		6,582,390.21
51110	Remuneraciones al personal de carácter permanente	4,833,655.84		4,262,846.06
51110-1	Dietas	0.00		0.00
51110-2	Haberes	0.00		0.00
51110-3	Sueldos base al personal permanente	4,833,655.84		4,262,846.06
51110-4	Remuneraciones por adscripción laboral en el extranjero	0.00		0.00
51120	Remuneraciones al personal de carácter transitorio	1,101,849.38		1,168,535.90
51120-1	Honorarios asimilables a salarios	0.00		0.00
51120-2	Sueldos base al personal eventual	1,101,849.38		1,168,535.90
51120-3	Retribuciones por servicios de carácter social	0.00		0.00
51120-4	Retribución a los representantes de los trabajadores y de los patronos en la Junta de Conciliación y Arbitraje	0.00		0.00
51130	Remuneraciones adicionales y especiales	1,012,264.06		882,616.08
51130-1	Primas por años de servicios efectivos prestados	0.00		0.00
51130-2	Primas de vacaciones, dominical y gratificación de fin de año	749,731.61		642,539.80

51130-3	Horas extraordinarias	262,532.45	240,076.28
51130-4	Compensaciones	0.00	0.00
51130-5	Sabrehaberes	0.00	0.00
51130-6	Asignaciones de técnico, de mando, por comisión, de vuelo y de técnico especial	0.00	0.00
51130-7	Honorarios especiales	0.00	0.00
51130-8	Participaciones por vigilancia en el cumplimiento de la leyes y custodia de valores	0.00	0.00
51140	Seguridad social	0.00	0.00
51140-1	Aportaciones de seguridad social	0.00	0.00
51140-2	Aportaciones a fondos de vivienda	0.00	0.00
51140-3	Aportaciones al sistema para el retiro	0.00	0.00
51140-4	Aportaciones para seguros	0.00	0.00
51150	Otras prestaciones sociales y económicas	180,845.93	268,392.17
51150-1	Cuotas para el fondo de ahorro y fondo de trabajo	0.00	0.00
51150-2	Indemnizaciones	62,127.00	0.00
51150-3	Prestaciones y haberes de retiro	0.00	0.00
51150-4	Prestaciones contractuales	0.00	0.00
51150-5	Apoyos a la capacitación de los servidores públicos	0.00	0.00
51150-6	Otras prestaciones sociales y económicas	118,718.93	268,392.17
51160	Pago de estímulos a servidores públicos	196,646.40	0.00
51160-1	Estímulos	196,646.40	0.00
51160-2	Recompensas	0.00	0.00
51200	MATERIALES Y SUMINISTROS	11,788,431.19	10,875,563.02
51210	Materiales de administración, emisión de documentos y artículos oficiales	170,146.80	121,975.27
51210-1	Materiales, útiles y equipos menores de oficina	126,652.23	90,379.29
51210-2	Materiales y útiles de impresión y reproducción	0.00	0.00
51210-3	Material estadístico y geográfico	0.00	0.00
51210-4	Materiales, útiles y equipos menores de tecnologías de la información y comunicaciones	27,405.00	28,083.82
51210-5	Material impreso e información digital	0.00	0.00
51210-6	Material de limpieza	16,089.57	3,512.16
51210-7	Materiales y útiles de enseñanza	0.00	0.00
51210-8	Materiales para el registro e identificación de bienes y personas	0.00	0.00
51220	Alimentos y utensilios	80,341.32	47,991.56
51220-1	Productos alimenticios para personas	80,341.32	47,991.56
51220-2	Productos alimenticios para animales	0.00	0.00
51220-3	Utensilios para el servicio de alimentación	0.00	0.00
51230	Materias primas y materiales de producción y comercialización	0.00	0.00
51230-1	Productos alimenticios, agropecuarios y forestales adquiridos como materia prima	0.00	0.00
51230-2	Insumos textiles adquiridos como materia prima	0.00	0.00
51230-3	Productos de papel, cartón e impresos adquiridos como materia prima	0.00	0.00
51230-4	Combustibles, lubricantes, aditivos, carbón y sus derivados adquiridos como materia prima	0.00	0.00
51230-5	Productos químicos, farmacéuticos y de laboratorio adquiridos como materia prima	0.00	0.00
51230-6	Productos metálicos y a base de minerales no metálicos adquiridos como materia prima	0.00	0.00
51230-7	Productos de cuero, piel, plástico y hule adquiridos como materia prima	0.00	0.00
51230-8	Mercancías adquiridas para su comercialización	0.00	0.00
51230-9	Otros productos adquiridos como materia prima	0.00	0.00
51240	Materiales y artículos de construcción y de reparación	4,413,027.88	5,305,514.00
51240-1	Productos minerales no metálicos	0.00	0.00
51240-2	Cemento y productos de concreto	0.00	0.00
51240-3	Cal, yeso y productos de yeso	0.00	0.00
51240-4	Madera y productos de madera	0.00	0.00
51240-5	Vidrio y productos de vidrio	0.00	0.00
51240-6	Material eléctrico y electrónico	477,451.82	481,842.41
51240-7	Artículos metálicos para la construcción	33,570.76	94,669.05
51240-8	Materiales complementarios	0.00	0.00
51240-9	Otros materiales y artículos de construcción y reparación	3,902,005.30	4,729,002.54
51250	Productos químicos, farmacéuticos y de laboratorio	2,633,266.83	1,186,288.76
51250-1	Productos químicos básicos	0.00	0.00
51250-2	Fertilizantes, pesticidas y otros agroquímicos	0.00	0.00
51250-3	Medicinas y productos farmacéuticos	57,423.63	42,824.33
51250-4	Materiales, accesorios y suministros médicos	15,500.00	0.00
51250-5	Materiales, accesorios y suministros de laboratorio	0.00	0.00
51250-6	Fibras sintéticas, hules plásticas y derivados	0.00	0.00
51250-7	Otros productos químicos	2,560,343.20	1,143,464.43
51260	Combustibles, lubricantes y aditivos	1,694,702.81	1,722,613.59
51260-1	Combustibles, lubricantes y aditivos	1,694,702.81	1,722,613.59
51260-2	Carbón y sus derivados	0.00	0.00
51270	Vestuario, blancos, prendas de protección y artículos deportivos	6,827.29	6,090.40
51270-1	Vestuario y uniformes	0.00	0.00
51270-2	Prendas de seguridad y protección personal	6,827.29	6,090.40
51270-3	Artículos deportivos	0.00	0.00
51270-4	Productos textiles	0.00	0.00
51270-5	Blancos y otros productos textiles, excepto prendas de vestir	0.00	0.00
51280	Materiales y suministros para seguridad	0.00	0.00
51280-1	Sustancias y materiales explosivos	0.00	0.00
51280-2	Materiales de seguridad pública	0.00	0.00
51280-3	Prendas de protección para seguridad pública y nacional	0.00	0.00
51290	Herramientas, refacciones y accesorios menores	2,790,118.26	2,485,089.44
51290-1	Herramientas menores	31,519.99	36,935.90
51290-2	Refacciones y accesorios menores de edificios	783.00	4,086.20
51290-3	Refacciones y accesorios menores de mobiliario y equipo de administración, educacional y recreativo	7,113.21	12,242.67
51290-4	Refacciones y accesorios menores de equipo de cómputo y tecnologías de la información	3,445.56	8,223.86
51290-5	Refacciones y accesorios menores de equipo e instrumental médico y de laboratorio	0.00	0.00
51290-6	Refacciones y accesorios menores de equipo de transporte	149,249.62	119,335.88
51290-7	Refacciones y accesorios menores de equipo de defensa y seguridad	0.00	0.00
51290-8	Refacciones y accesorios menores de maquinaria y otros equipos	2,598,006.88	2,304,264.93
51290-9	Refacciones y accesorios menores otros bienes muebles	0.00	0.00
51300	SERVICIOS GENERALES	40,837,052.06	39,082,148.39
51310	Servicios básicos	30,820,997.74	26,909,936.29
51310-1	Energía eléctrica	30,806,536.23	26,889,919.10
51310-2	Gas	0.00	4,880.66
51310-3	Agua	0.00	0.00
51310-4	Telefonía tradicional	14,115.81	15,041.74
51310-5	Telefonía celular	0.00	0.00
51310-6	Servicios de telecomunicaciones y satélites	0.00	0.00
51310-7	Servicios de acceso de Internet, redes y procesamiento de información	0.00	0.00
51310-8	Servicios postales y telegráficos	345.70	94.79
51310-9	Servicios integrales y otros servicios	0.00	0.00
51320	Servicios de arrendamiento	1,016,059.40	559,230.74
51320-1	Arrendamiento de terrenos	0.00	0.00
51320-2	Arrendamiento de edificios	361,241.40	338,361.24
51320-3	Arrendamiento de mobiliario y equipo de administración, educacional y recreativo	19,080.00	8,700.00

51320-4	Arrendamiento de equipo e instrumental médico y de laboratorio	0.00	0.00
51320-5	Arrendamiento de equipo de transporte	0.00	0.00
51320-6	Arrendamiento de maquinaria, otros equipos y herramientas	635,738.00	212,169.50
51320-7	Arrendamiento de activos intangibles	0.00	0.00
51320-8	Arrendamiento financiero	0.00	0.00
51320-9	Otros arrendamientos	0.00	0.00
51330	Servicios profesionales, científicos, técnicos y otros servicios	1,238,386.60	4,672,366.85
51330-1	Servicios legales, de contabilidad, auditoría y relacionados	1,064,271.06	3,142,337.75
51330-2	Servicios de diseño, arquitectura, ingeniería y actividades relacionadas	20,000.00	1,388,300.00
51330-3	Servicios de consultoría administrativa, procesos, técnica y en tecnologías de la información	40,835.20	49,474.48
51330-4	Servicios de capacitación	0.00	0.00
51330-5	Servicios de investigación científica y desarrollo	113,280.34	92,254.62
51330-6	Servicios de apoyo administrativo, traducción, fotocopiado e impresión	0.00	0.00
51330-7	Servicios de protección y seguridad	0.00	0.00
51330-8	Servicios de vigilancia	0.00	0.00
51330-9	Servicios profesionales, científicos y técnicos integrales	0.00	0.00
51340	Servicios financieros, bancarios y comerciales	649,931.65	849,772.89
51340-1	Servicios financieros y bancarios	23,500.61	5,699.80
51340-2	Servicios de cobranza, investigación crediticia y similar	0.00	0.00
51340-3	Servicios de recaudación, traslado y custodia de valores	0.00	0.00
51340-4	Seguros de responsabilidad patrimonial y fianzas	0.00	0.00
51340-5	Seguro de bienes patrimoniales	147,431.04	161,316.08
51340-6	Almacenaje, envase y embalaje	0.00	0.00
51340-7	Fletes y maniobras	479,000.00	682,757.01
51340-8	Comisiones por ventas	0.00	0.00
51340-9	Servicios financieros, bancarios y comerciales integrales	0.00	0.00
51350	Servicios de instalación, reparación, mantenimiento y conservación	4,901,689.29	4,194,577.93
51350-1	Conservación y mantenimiento menor de inmuebles	3,931,917.49	2,492,480.30
51350-2	Instalación, reparación y mantenimiento de mobiliario y equipo de administración, educacional y recreativo	0.00	0.00
51350-3	Instalación, reparación y mantenimiento de equipo de cómputo y tecnología de la información	22,651.27	4,704.74
51350-4	Instalación, reparación y mantenimiento de equipo e instrumental médico y de laboratorio	0.00	0.00
51350-5	Reparación y mantenimiento de equipo de transporte	115,678.21	58,155.58
51350-6	Reparación y mantenimiento de equipo de defensa y seguridad	0.00	0.00
51350-7	Instalación, reparación y mantenimiento de maquinaria, otros equipos y herramienta	821,036.32	1,627,885.31
51350-8	Servicios de limpieza y manejo de desechos	0.00	0.00
51350-9	Servicios de jardinería y fumigación	10,406.00	11,352.00
51360	Servicios de comunicación social y publicidad	235,565.76	125,277.13
51360-1	Difusión por radio, televisión y otros medios de mensajes sobre programas y actividades gubernamentales	235,565.76	125,277.13
51360-2	Difusión por radio, televisión y otros medios de mensajes comerciales para promover la venta de bienes o servicios	0.00	0.00
51360-3	Servicios de creatividad, preproducción y producción de publicidad, excepto Internet	0.00	0.00
51360-4	Servicios de revelado de fotografías	0.00	0.00
51360-5	Servicios de la industria filmica, del sonido y del video	0.00	0.00
51360-6	Servicio de creación y difusión de contenido exclusivamente a través de Internet	0.00	0.00
51360-7	Otros servicios de información	0.00	0.00
51370	Servicios de traslado y viáticos	4,860.34	4,056.51
51370-1	Pasajes aéreos	0.00	0.00
51370-2	Pasajes terrestres	0.00	0.00
51370-3	Pasajes marítimos, lacustres y fluviales	0.00	0.00
51370-4	Autotransporte	0.00	0.00
51370-5	Viáticos en el país	4,860.34	4,056.51
51370-6	Viáticos en el extranjero	0.00	0.00
51370-7	Gastos de instalación y traslado de menaje	0.00	0.00
51370-8	Servicios integrales de traslado y viáticos	0.00	0.00
51370-9	Otros servicios de traslado y hospedaje	0.00	0.00
51380	Servicios oficiales	301,383.28	294,834.05
51380-1	Gastos de ceremonial	0.00	0.00
51380-2	Gastos de orden social y cultural	301,383.28	284,693.53
51380-3	Congresos y convenciones	0.00	0.00
51380-4	Exposiciones	0.00	0.00
51380-5	Gastos de representación	0.00	10,140.52
51390	Otros servicios generales	1,668,178.00	1,472,096.00
51390-1	Servicios funerarios y de cementerios	0.00	0.00
51390-2	Impuestos y derechos	1,662,078.00	1,470,696.00
51390-3	Impuestos y derechos de importación	0.00	0.00
51390-4	Sentencias y resoluciones por autoridad competente	0.00	0.00
51390-5	Penas, multas, accesorios y actualizaciones	0.00	0.00
51390-6	Otros gastos por responsabilidades	0.00	0.00
51390-7	Utilidades	0.00	0.00
51390-8	Impuesto sobre nómina y otros que se deriven de una relación laboral	0.00	0.00
51390-9	Otros servicios generales	6,100.00	1,400.00
52000	TRANSFERENCIAS, ASIGNACIONES, SUBSIDIOS Y OTRAS AYUDAS	1,413,483.50	0.00
52100	TRANSFERENCIAS INTERNAS Y ASIGNACIONES AL SECTOR PÚBLICO	0.00	0.00
52110	Asignaciones al sector público	0.00	0.00
52110-1	Asignaciones presupuestarias al Poder Ejecutivo	0.00	0.00
52110-2	Asignaciones presupuestarias al Poder Legislativo	0.00	0.00
52110-3	Asignaciones presupuestarias al Poder Judicial	0.00	0.00
52110-4	Asignaciones presupuestarias a Organos Autónomos	0.00	0.00
52110-5	Transferencias internas otorgadas a entidades paraestatales no empresariales y no financieras	0.00	0.00
52110-6	Transferencias internas otorgadas a entidades paraestatales empresariales y no financieras	0.00	0.00
52110-7	Transferencias internas otorgadas a fideicomisos públicos empresariales y no financieros	0.00	0.00
52110-8	Transferencias internas otorgadas a instituciones paraestatales públicas financieras	0.00	0.00
52110-9	Transferencias internas otorgadas a fideicomisos públicos financieros	0.00	0.00
52120	Transferencias internas al sector público	0.00	0.00
52200	TRANSFERENCIAS AL RESTO DEL SECTOR PÚBLICO	0.00	0.00
52210	Transferencias a entidades paraestatales	0.00	0.00
52210-1	Transferencias otorgadas a entidades paraestatales no empresariales y no financieras	0.00	0.00
52210-2	Transferencias otorgadas para entidades paraestatales empresariales y no financieras	0.00	0.00
52210-3	Transferencias otorgadas para instituciones paraestatales públicas financieras	0.00	0.00
52220-12	Transferencias a entidades federativas y municipios	0.00	0.00
52300	SUBSIDIOS Y SUBVENCIONES	0.00	0.00
52310	Subsidios	0.00	0.00
52310-1	Subsidios a la producción	0.00	0.00
52310-2	Subsidios a la distribución	0.00	0.00
52310-3	Subsidios a la inversión	0.00	0.00
52310-4	Subsidios a la prestación de servicios públicos	0.00	0.00
52310-5	Subsidios para cubrir diferenciales de tasas de interés	0.00	0.00
52310-6	Subsidios a la vivienda	0.00	0.00
52310-7	Subsidios a entidades federativas y municipios	0.00	0.00
52310-8	Otros subsidios	0.00	0.00
52320	Subvenciones	0.00	0.00
52320-1	Subvenciones al consumo	0.00	0.00

52400	AYUDAS SOCIALES	1,413,483.50	0.00	
52410	Ayudas sociales a personas	1,413,483.50	0.00	
52410-1	Ayudas sociales a personas	1,413,483.50	0.00	
52420	Becas	0.00	0.00	
52420-1	Becas y otras ayudas para programas de capacitación	0.00	0.00	
52430	Ayudas sociales a instituciones	0.00	0.00	
52430-1	Ayudas sociales a instituciones de enseñanza	0.00	0.00	
52430-2	Ayudas sociales a actividades científicas o académicas	0.00	0.00	
52430-3	Ayudas sociales a instituciones sin fines de lucro	0.00	0.00	
52430-4	Ayudas sociales a cooperativas	0.00	0.00	
52430-5	Ayudas sociales a entidades de interés público	0.00	0.00	
52440	Ayudas sociales por desastres naturales y otros siniestros	0.00	0.00	
52440-1	Ayudas por desastres naturales y otros siniestros	0.00	0.00	
52500	PENSIONES Y JUBILACIONES	0.00	0.00	
52510	Pensiones	0.00	0.00	
52510-1	Pensiones	0.00	0.00	
52520	Jubilaciones	0.00	0.00	
52520-1	Jubilaciones	0.00	0.00	
52590	Otras pensiones y jubilaciones	0.00	0.00	
52590-1	Otras pensiones y jubilaciones	0.00	0.00	
52600	TRANSFERENCIAS A FIDEICOMISOS, MANDATOS Y CONTRATOS ANÁLOGOS	0.00	0.00	
52610	Transferencias a fideicomisos, mandatos y contratos análogos al gobierno	0.00	0.00	
52610-1	Transferencias a fideicomisos del Poder Ejecutivo	0.00	0.00	
52610-2	Transferencias a fideicomisos del Poder Legislativo	0.00	0.00	
52610-3	Transferencias a fideicomisos del Poder Judicial	0.00	0.00	
52620	Transferencias a fideicomisos, mandatos y contratos análogos a entidades paraestatales	0.00	0.00	
52610-1	Transferencias a fideicomisos públicos de entidades paraestatales no empresariales y no financieras	0.00	0.00	
52610-2	Transferencias a fideicomisos públicos de entidades paraestatales empresariales y no financieras	0.00	0.00	
52610-3	Transferencias a fideicomisos de instituciones públicas financieras	0.00	0.00	
52610-4	Otras transferencias a fideicomisos	0.00	0.00	
52700	TRANSFERENCIAS A LA SEGURIDAD SOCIAL	0.00	0.00	
52710	Transferencias por obligaciones de ley	0.00	0.00	
52710-1	Transferencias por obligación de ley	0.00	0.00	
52800	DONATIVOS	0.00	0.00	
52810	Donativos a instituciones sin fines de lucro	0.00	0.00	
52810-1	Donativos a instituciones sin fines de lucro	0.00	0.00	
52820	Donativos a entidades federativas y municipios	0.00	0.00	
52820-1	Donativos a entidades federativas	0.00	0.00	
52830	Donativos a fideicomisos, mandatos y contratos análogos privados	0.00	0.00	
52830-1	Donativos a fideicomisos privados	0.00	0.00	
52840	Donativos a fideicomisos, mandatos y contratos análogos estatales	0.00	0.00	
52840-1	Donativos a fideicomisos estatales	0.00	0.00	
52850	Donativos internacional	0.00	0.00	
52850-1	Donativos internacional	0.00	0.00	
52900	TRANSFERENCIAS AL EXTERIOR	0.00	0.00	
52910	Transferencias al exterior a gobiernos extranjeros y organismos internacionales	0.00	0.00	
52910-1	Transferencias para gobiernos extranjeros	0.00	0.00	
52910-2	Transferencias para organismos internacionales	0.00	0.00	
52920	Transferencias al sector privado externo	0.00	0.00	
52920-1	Transferencias para el sector privado externo	0.00	0.00	
53000	PARTICIPACIONES Y APORTACIONES	0.00	0.00	
53100	PARTICIPACIONES	0.00	0.00	
53110	Participaciones de la federación a entidades federativas y municipios	0.00	0.00	
53110-1	Fondo general de participaciones	0.00	0.00	
53110-2	Otros conceptos participables de la Federación a entidades federativas	0.00	0.00	
53110-3	Fondo de fomento municipal	0.00	0.00	
53120	Participaciones de las entidades federativas a los municipios	0.00	0.00	
53120-1	Participaciones de las entidades federativas a los municipios	0.00	0.00	
53120-2	Otros conceptos participables de la Federación a municipios	0.00	0.00	
53120-3	Convenios de colaboración administrativa	0.00	0.00	
53200	APORTACIONES	0.00	0.00	
53210	Aportaciones de la federación a entidades federativas y municipios	0.00	0.00	
53210-1	Aportaciones de la Federación a las entidades federativas	0.00	0.00	
53210-2	Aportaciones de la Federación a municipios	0.00	0.00	
53210-3	Aportaciones previstas en leyes y decretos al sistema de protección social	0.00	0.00	
53210-4	Aportaciones previstas en leyes y decretos compensatorias a entidades federativas y municipios	0.00	0.00	
53220	Aportaciones de las entidades federativas a los municipios	0.00	0.00	
53220-1	Aportaciones de las entidades federativas a los municipios	0.00	0.00	
53300	CONVENIOS	0.00	0.00	
53310	Convenios de reasignación	0.00	0.00	
53310-1	Convenios de reasignación	0.00	0.00	
53320	Convenios de descentralización y otros	0.00	0.00	
53320-1	Convenios de descentralización	0.00	0.00	
53320-2	Otros convenios	0.00	0.00	
54000	INTERESES, COMISIONES Y OTROS GASTOS DE LA DEUDA PÚBLICA	0.00	0.00	
54100	INTERESES DE LA DEUDA PÚBLICA	0.00	0.00	
54110	Intereses de la deuda pública interna	0.00	0.00	
54110-1	Intereses de la deuda interna con instituciones de crédito	0.00	0.00	
54110-2	Intereses derivados de la colocación de títulos y valores	0.00	0.00	
54110-3	Intereses por arrendamientos financieros nacionales	0.00	0.00	
54120	Intereses de la deuda pública externa	0.00	0.00	
54120-1	Intereses de la deuda externa con instituciones de crédito	0.00	0.00	
54120-2	Intereses de la deuda con organismos financieros internacionales	0.00	0.00	
54120-3	Intereses de la deuda bilateral	0.00	0.00	
54120-4	Intereses derivados de la colocación de títulos y valores en el exterior	0.00	0.00	
54120-5	Intereses por arrendamientos financieros internacionales	0.00	0.00	
54200	COMISIONES DE LA DEUDA PÚBLICA	0.00	0.00	
54210	Comisiones de la deuda pública interna	0.00	0.00	
54210-1	Comisiones de la deuda pública interna	0.00	0.00	
54220	Comisiones de la deuda pública externa	0.00	0.00	
54220-1	Comisiones de la deuda pública externa	0.00	0.00	
54300	GASTOS DE LA DEUDA PÚBLICA	0.00	0.00	
54310	Gastos de la deuda pública interna	0.00	0.00	
54310-1	Gastos de la deuda pública interna	0.00	0.00	
54320	Gastos de la deuda pública externa	0.00	0.00	
54320-1	Gastos de la deuda pública externa	0.00	0.00	
54400	COSTO POR COBERTURAS	0.00	0.00	
54410	Costo por coberturas	0.00	0.00	
54410-1	Costo por coberturas	0.00	0.00	
54500	APOYOS FINANCIEROS	0.00	0.00	
54510	Apoyos financieros a intermediarios	0.00	0.00	

54510-1	Apoyos financieros a intermediarios	0.00	0.00
54520	Apoyos financieros a ahorradores y deudores del sistema financiero nacional	0.00	0.00
54520-1	Apoyos financieros a ahorradores y deudores del sistema financiero nacional	0.00	0.00
55000	OTROS GASTOS Y PÉRDIDAS EXTRAORDINARIAS	975,237.60	916,367.47
55100	ESTIMACIONES, DEPRECIACIONES, DETERIOROS, OBSOLESCENCIA Y AMORTIZACIONES	975,237.60	916,367.47
55110	Estimaciones de pérdida por deterioro de activos circulantes	0.00	0.00
55120	Estimaciones de pérdida por deterioro de activo no circulante	0.00	0.00
55130	Depreciación de bienes inmuebles	0.00	0.00
55140	Depreciación de infraestructura	0.00	0.00
55150	Depreciación de bienes muebles	975,237.60	916,367.47
55160	Deterioro de bienes	0.00	0.00
55170	Amortización de activos intangibles	0.00	0.00
55180	Disminución de bienes por pérdida u obsolescencia	0.00	0.00
55200	PROVISIONES	0.00	0.00
55210	Provisiones de pasivos a corto plazo	0.00	0.00
55220	Provisiones de pasivos a largo plazo	0.00	0.00
55300	DISMINUCIÓN DE INVENTARIOS	0.00	0.00
55310	Disminución de inventarios de mercancías para venta	0.00	0.00
55320	Disminución de inventarios de mercancías terminadas	0.00	0.00
55330	Disminución de inventarios de mercancías en proceso de elaboración	0.00	0.00
55340	Disminución de inventarios de materias primas, materiales y suministros para producción	0.00	0.00
55350	Disminución de almacén de materiales y suministros de consumo	0.00	0.00
55900	OTROS GASTOS	0.00	0.00
55910	Gastos de ejercicios anteriores	0.00	0.00
55920	Pérdidas por responsabilidades	0.00	0.00
55930	Bonificaciones y descuentos otorgados	0.00	0.00
55940	Diferencias por tipo de cambio negativas	0.00	0.00
55950	Diferencias de cotizaciones negativas en valores negociables	0.00	0.00
55960	Resultado por posición monetaria	0.00	0.00
55970	Pérdidas por participación patrimonial	0.00	0.00
55980	Diferencias por reestructuración de deuda pública negativas	0.00	0.00
55990	Otros gastos varios	0.00	0.00
56000	INVERSIÓN PÚBLICA	12,482,916.67	9,109,899.47
56100	INVERSIÓN PÚBLICA NO CAPITALIZABLE	12,482,916.67	9,109,899.47
56110	Construcción en bienes no capitalizables	12,482,916.67	9,109,899.47
	TOTAL DE GASTOS Y OTRAS PERDIDAS	74,822,382.63	66,566,368.56
	RESULTADO DEL EJERCICIO (AHORRO/DESAHORRO)	-7,606,249.57	-2,860,969.31

Bajo protesta de decir verdad declaramos que los estados financieros y sus notas, son razonablemente correctos y son responsabilidad del emisor.


 ING. JESUS FRANCISCO ARAMBURO SANCHEZ
 DIRECTOR




 LETICIA DOLORES LOZANO GONZALEZ
 AUXILIAR CONTABLE

Sistema de Agua Potable, Alcantarillado y Saneamiento del Municipio de Arandas Jalisco (SIMAPAAJ)

ESTADO DE ACTIVIDADES

Del 1° de Enero al 31 de Diciembre de 2023

CONCEPTO	2023	2022
INGRESOS Y OTROS BENEFICIOS		
Ingresos de Gestión	61,375,447.06	58,113,963.25
Impuestos	0.00	0.00
Cuotas y aportaciones de seguridad social	0.00	0.00
Contribuciones de mejoras	0.00	0.00
Derechos	59,196,202.33	56,461,391.32
Productos	2,179,244.73	1,652,571.93
Aprovechamiento	0.00	0.00
Ingresos por venta de bienes y prestación de servicios	0.00	0.00
Participaciones, Aportaciones, Convenios, Incentiv. derivados de la colab. fisc. Fondos distintos de aport, Transf, Asig, Sub y Subve, y Pens. y Jub.	5,840,686.00	5,591,436.00
Participaciones, Aportaciones, Convenios, Incentivos derivados de la colaboración fiscal y Fondos distintos de aportaciones	0.00	0.00
Transferencias, Asignaciones, Subsidios y Subvenciones, Pensiones y Jubilaciones	5,840,686.00	5,591,436.00
Otros ingresos y beneficios	0.00	0.00
Ingresos financieros	0.00	0.00
Incremento por variación de inventarios	0.00	0.00
Disminución del exceso de estimaciones por pérdida o deterioro u obsolescencia	0.00	0.00
Disminución del exceso de provisiones	0.00	0.00
Otros ingresos y beneficios varios	0.00	0.00
TOTAL DE INGRESOS Y OTROS BENEFICIOS	67,216,133.06	63,705,399.25
GASTOS Y OTRAS PÉRDIDAS		
Gastos de funcionamiento	59,950,744.86	56,540,101.62
Servicios personales	7,325,261.61	6,582,390.21
Materiales y suministros	11,788,431.19	10,875,563.02
Servicios generales	40,837,052.06	39,082,148.39
Transferencias, Asignaciones, Subsidios y Otras ayudas	1,413,483.50	0.00
Transferencias internas y asignaciones al sector público	0.00	0.00
Transferencias al resto del sector público	0.00	0.00
Subsidios y subvenciones	0.00	0.00
Ayudas sociales	1,413,483.50	0.00
Pensiones y jubilaciones	0.00	0.00
Transferencias a fideicomisos, mandatos y contratos análogos	0.00	0.00
Transferencias a la seguridad social	0.00	0.00
Donativos	0.00	0.00
Transferencias al exterior	0.00	0.00
Participaciones y aportaciones	0.00	0.00
Participaciones	0.00	0.00
Aportaciones	0.00	0.00
Convenios	0.00	0.00
Intereses, Comisiones y Otros gastos de la deuda pública	0.00	0.00
Intereses de la deuda pública	0.00	0.00
Comisiones de la deuda pública	0.00	0.00
Gastos de la deuda pública	0.00	0.00
Costos de cobertura	0.00	0.00
Apoyos financieros	0.00	0.00
Otros gastos y pérdidas extraordinarias	975,237.60	916,367.47
Estimaciones, depreciaciones, deterioro, obsolescencia y amortizaciones	975,237.60	916,367.47
Provisiones	0.00	0.00
Disminución de inventarios	0.00	0.00
Otros gastos	0.00	0.00
Inversión pública	12,482,916.67	9,109,899.47
Inversión pública no capitalizable	12,482,916.67	9,109,899.47
TOTAL DE GASTOS Y OTRAS PERDIDAS	74,822,382.63	66,566,368.56
RESULTADO DEL EJERCICIO (AHORRO/DESAHORRO)	-7,606,249.57	-2,860,969.31

Bajo protesta de decir verdad declaramos que los estados financieros y sus notas, son razonablemente correctos y son responsabilidad del emisor.


ING. JESUS FRANCISCO ARAMBURO SANCHEZ
 DIRECTOR




LETICIA DOLORES LOZANO GONZALEZ
 AUXILIAR CONTABLE

Sistema de Agua Potable, Alcantarillado y Saneamiento del Municipio de Arandas Jalisco (SIMAPAAJ)

ESTADO ANALÍTICO DE INGRESOS

Del 1° de Enero al 31 de Diciembre de 2023

RUBRO DE INGRESOS	INGRESO					DIFERENCIA
	ESTIMADO	AMPLIACIÓN Y REDUCCIÓN	MODIFICADO	DEVENGADO	RECAUDADO	
Impuestos	0.00	0.00	0.00	0.00	0.00	0.00
Impuestos sobre los ingresos	0.00	0.00	0.00	0.00	0.00	0.00
Impuestos sobre patrimonio	0.00	0.00	0.00	0.00	0.00	0.00
Impuestos sobre la producción, el consumo y las transacciones	0.00	0.00	0.00	0.00	0.00	0.00
Impuestos al comercio exterior	0.00	0.00	0.00	0.00	0.00	0.00
Impuestos sobre nóminas y asimilables	0.00	0.00	0.00	0.00	0.00	0.00
Impuestos ecológicos	0.00	0.00	0.00	0.00	0.00	0.00
Accesorios	0.00	0.00	0.00	0.00	0.00	0.00
Otros impuestos	0.00	0.00	0.00	0.00	0.00	0.00
Impuestos no comprendidos en la ley de ingresos vigente, causados en ejercicios fiscales anteriores pendientes de liquidar o pago	0.00	0.00	0.00	0.00	0.00	0.00
Cuotas y aportaciones de seguridad social	0.00	0.00	0.00	0.00	0.00	0.00
Aportaciones para fondos de vivienda	0.00	0.00	0.00	0.00	0.00	0.00
Cuotas para la seguridad social	0.00	0.00	0.00	0.00	0.00	0.00
Cuotas de ahorro para el retiro	0.00	0.00	0.00	0.00	0.00	0.00
Otras cuotas y aportaciones para la seguridad social	0.00	0.00	0.00	0.00	0.00	0.00
Accesorios de cuotas y aportaciones de seguridad social	0.00	0.00	0.00	0.00	0.00	0.00
Contribuciones de mejora	0.00	0.00	0.00	0.00	0.00	0.00
Contribuciones de mejoras por obras públicas	0.00	0.00	0.00	0.00	0.00	0.00
Contribuciones de mejoras no comprendidas en la ley de Ingresos vigente, causadas en ejercicios fiscales anteriores pendientes de liquidación o pago	0.00	0.00	0.00	0.00	0.00	0.00
Derechos	60,357,000.00	15,919,069.00	76,276,069.00	68,022,117.50	68,022,117.50	7,665,117.50
Derechos por el uso, goce, aprovechamiento o explotación de bienes de dominio público	0.00	0.00	0.00	0.00	0.00	0.00
Derecho a los hidrocarburos (derogado)	0.00	0.00	0.00	0.00	0.00	0.00
Derechos por prestación de servicios	50,157,000.00	15,073,776.00	65,230,776.00	56,976,826.43	56,976,826.43	6,819,826.43
Otros derechos	9,000,000.00	-174,084.00	8,825,916.00	8,825,915.17	8,825,915.17	-174,084.83
Accesorios	1,200,000.00	1,019,377.00	2,219,377.00	2,219,375.90	2,219,375.90	1,019,375.90
Derechos no comprendidos en la ley de ingresos vigente, causados en ejercicios fiscales anteriores pendientes de liquidación o pago	0.00	0.00	0.00	0.00	0.00	0.00
Productos	1,155,000.00	1,024,245.00	2,179,245.00	2,179,244.73	2,179,244.73	1,024,244.73
Productos	1,155,000.00	1,024,245.00	2,179,245.00	2,179,244.73	2,179,244.73	1,024,244.73
Productos de capital (derogado)	0.00	0.00	0.00	0.00	0.00	0.00
Productos no comprendidos en la ley de ingresos vigente, causados en ejercicios fiscales anteriores pendientes de liquidación o pago	0.00	0.00	0.00	0.00	0.00	0.00
Aprovechamientos	0.00	0.00	0.00	0.00	0.00	0.00
Aprovechamientos	0.00	0.00	0.00	0.00	0.00	0.00
Aprovechamientos patrimoniales	0.00	0.00	0.00	0.00	0.00	0.00
Accesorios de aprovechamientos	0.00	0.00	0.00	0.00	0.00	0.00
Aprovechamientos no comprendidos en la ley de Ingresos vigente, causados en ejercicios fiscales anteriores pendientes de liquidación o pago	0.00	0.00	0.00	0.00	0.00	0.00
Ingresos por venta de bienes, prestación de servicios y otros ingresos	0.00	0.00	0.00	0.00	0.00	0.00
Ingresos por venta de bienes y prestación de servicios de instituciones públicas de seguridad social	0.00	0.00	0.00	0.00	0.00	0.00
Ingresos por venta de bienes y prestación de servicios de empresas productivas del estado	0.00	0.00	0.00	0.00	0.00	0.00
Ingresos por venta de bienes y prestación de servicios de entidades paraestatales y fideicomisos no empresariales y no financieros	0.00	0.00	0.00	0.00	0.00	0.00
Ingresos por venta de bienes y prestación de servicios de entidades paraestatales empresariales y no financieros con participación estatal mayoritaria	0.00	0.00	0.00	0.00	0.00	0.00
Ingresos por venta de bienes y prestación de servicios de entidades paraestatales empresariales financieras monetarias con participación estatal mayoritaria	0.00	0.00	0.00	0.00	0.00	0.00
Ingresos por venta de bienes y prestación de servicios de entidades paraestatales empresariales financieras no monetarias con participación estatal mayoritaria	0.00	0.00	0.00	0.00	0.00	0.00
Ingresos por venta de bienes y prestación de servicios de fideicomisos financieros públicos con participación estatal mayoritaria	0.00	0.00	0.00	0.00	0.00	0.00
Ingresos por venta de bienes y prestación de servicios de los poderes legislativo y judicial, y de los órganos autónomos	0.00	0.00	0.00	0.00	0.00	0.00
Otros ingresos	0.00	0.00	0.00	0.00	0.00	0.00
Participaciones, aportaciones, convenios, incentivos derivados de la colaboración fiscal y fondos distintos de aportaciones	0.00	0.00	0.00	0.00	0.00	0.00
Participaciones	0.00	0.00	0.00	0.00	0.00	0.00
Aportaciones	0.00	0.00	0.00	0.00	0.00	0.00
Convenios	0.00	0.00	0.00	0.00	0.00	0.00
Incentivos derivados de la colaboración fiscal	0.00	0.00	0.00	0.00	0.00	0.00
Fondos distintos de aportaciones	0.00	0.00	0.00	0.00	0.00	0.00
Transferencias, asignaciones, subsidios y subvenciones, y pensiones y jubilaciones	5,880,000.00	-39,314.00	5,840,686.00	5,840,686.00	5,840,686.00	-39,314.00
Transferencias y asignaciones	5,880,000.00	-39,314.00	5,840,686.00	5,840,686.00	5,840,686.00	-39,314.00
Transferencias al resto del sector público (derogado)	0.00	0.00	0.00	0.00	0.00	0.00
Subsidios y subvenciones	0.00	0.00	0.00	0.00	0.00	0.00
Ayudas sociales (derogado)	0.00	0.00	0.00	0.00	0.00	0.00
Pensiones y jubilaciones	0.00	0.00	0.00	0.00	0.00	0.00
Transferencias a fideicomisos, mandatos y análogos (derogado)	0.00	0.00	0.00	0.00	0.00	0.00
Transferencias del fondo mexicano del petróleo para la estabilización y el desarrollo	0.00	0.00	0.00	0.00	0.00	0.00
Ingresos derivados de financiamiento	0.00	0.00	0.00	0.00	0.00	0.00
Endeudamiento interno	0.00	0.00	0.00	0.00	0.00	0.00
Endeudamiento externo	0.00	0.00	0.00	0.00	0.00	0.00
Financiamiento interno	0.00	0.00	0.00	0.00	0.00	0.00
TOTAL	67,392,000.00	16,904,000.00	84,296,000.00	76,042,048.23	76,042,048.23	8,650,048.23

Ingresos Excedentes 8,650,048.23

Bajo protesta de decir verdad declaramos que los estados financieros y sus notas, son razonablemente correctos y son responsabilidad del emisor.

ING. JESUS FRANCISCO ARAMBURRO SANCHEZ
DIRECTOR



LETICIA DOLORES LOZANO GONZALEZ
AUXILIAR CONTABLE

Sistema de Agua Potable, Alcantarillado y Saneamiento del Municipio de Arandas Jalisco (SIMAPAAJ)

ESTADO ANALÍTICO DE INGRESOS POR FUENTE DE FINANCIAMIENTO

Del 1° de Enero al 31 de Diciembre de 2023

RUBRO DE INGRESOS	INGRESOS					DIFERENCIA
	ESTIMADO	AMPLACIONES Y REDUCCIONES	MODIFICADO	DEVENGADO	RECAUDADO	
Ingresos del municipio	67,392,000.00	16,904,000.00	84,296,000.00	76,042,048.23	76,042,048.23	8,650,048.23
Impuestos	0.00	0.00	0.00	0.00	0.00	0.00
Cuotas y aportaciones de seguridad social	0.00	0.00	0.00	0.00	0.00	0.00
Contribuciones de mejoras	0.00	0.00	0.00	0.00	0.00	0.00
Derechos	60,357,000.00	15,919,069.00	76,276,069.00	68,022,117.50	68,022,117.50	7,665,117.50
Productos	1,155,000.00	1,024,245.00	2,179,245.00	2,179,244.73	2,179,244.73	1,024,244.73
Aprovechamientos	0.00	0.00	0.00	0.00	0.00	0.00
Participaciones, aportaciones, convenios, incentivos derivados de la colaboración fiscal y fondos distintos de aportaciones	0.00	0.00	0.00	0.00	0.00	0.00
Transferencias, asignaciones, subsidios y subvenciones, y pensiones y jubilaciones	5,880,000.00	-39,314.00	5,840,686.00	5,840,686.00	5,840,686.00	-39,314.00
Ingresos de los entes públicos del sector paramunicipal, así como de las empresas productivas del municipio	0.00	0.00	0.00	0.00	0.00	0.00
Cuotas y aportaciones de seguridad social	0.00	0.00	0.00	0.00	0.00	0.00
Productos	0.00	0.00	0.00	0.00	0.00	0.00
Ingresos por ventas de bienes, prestación de servicios y otros ingresos	0.00	0.00	0.00	0.00	0.00	0.00
Transferencias, asignaciones, subsidios y subvenciones, y pensiones y jubilaciones	0.00	0.00	0.00	0.00	0.00	0.00
Ingresos derivados de financiamiento	0.00	0.00	0.00	0.00	0.00	0.00
Ingresos derivados de financiamientos	0.00	0.00	0.00	0.00	0.00	0.00
TOTAL	67,392,000.00	16,904,000.00	84,296,000.00	76,042,048.23	76,042,048.23	8,650,048.23
					Ingresos excedentes	8,650,048.23

Bajo protesta de decir verdad declaramos que los estados financieros y sus notas, son razonablemente correctos y son responsabilidad del emisor.

ING. JESUS FRANCISCO ARAMBURO SANCHEZ
DIRECTOR



LETICIA DOLORES LOZANO GONZALEZ
AUXILIAR CONTABLE

Sistema de Agua Potable, Alcantarillado y Saneamiento del Municipio de Arandas Jalisco (SIMAPAAJ)


ESTADO ANALÍTICO DE INGRESOS DETALLADO - LDF

Del 1° de Enero al 31 de Diciembre de 2023

RUBRO DE INGRESOS	INGRESO					DIFERENCIA
	ESTIMADO	AMPLIACIÓN Y REDUCCIÓN	MODIFICADO	DEVENGADO	RECAUDADO	
INGRESOS DE LIBRE DISPOSICIÓN						
Impuestos	0.00	0.00	0.00	0.00	0.00	0.00
Cuotas y aportaciones de seguridad social	0.00	0.00	0.00	0.00	0.00	0.00
Contribuciones de mejoras	0.00	0.00	0.00	0.00	0.00	0.00
Derechos	60,357,000.00	15,919,069.00	76,276,069.00	68,022,117.50	68,022,117.50	7,665,117.50
Productos	1,155,000.00	1,024,245.00	2,179,245.00	2,179,244.73	2,179,244.73	1,024,244.73
Aprovechamientos	0.00	0.00	0.00	0.00	0.00	0.00
Ingresos por ventas de bienes y servicios	0.00	0.00	0.00	0.00	0.00	0.00
Participaciones	0.00	0.00	0.00	0.00	0.00	0.00
Fondo general de participaciones	0.00	0.00	0.00	0.00	0.00	0.00
Fondo de fomento municipal	0.00	0.00	0.00	0.00	0.00	0.00
Fondo de fiscalización y recaudación	0.00	0.00	0.00	0.00	0.00	0.00
Fondo de compensación	0.00	0.00	0.00	0.00	0.00	0.00
Fondo de extracción de hidrocarburos	0.00	0.00	0.00	0.00	0.00	0.00
Impuesto especial sobre producción y servicios	0.00	0.00	0.00	0.00	0.00	0.00
0.136% de la recaudación federal participable	0.00	0.00	0.00	0.00	0.00	0.00
3.17% sobre extracción del petróleo	0.00	0.00	0.00	0.00	0.00	0.00
Gasolinas y diésel	0.00	0.00	0.00	0.00	0.00	0.00
Fondo de impuesto sobre la renta	0.00	0.00	0.00	0.00	0.00	0.00
Fondo de estabilización de los ingresos de las entidades federativas	0.00	0.00	0.00	0.00	0.00	0.00
Incentivos derivados de la colaboración fiscal	0.00	0.00	0.00	0.00	0.00	0.00
Tenencia o uso de vehículos	0.00	0.00	0.00	0.00	0.00	0.00
Fondo de compensación ISAN	0.00	0.00	0.00	0.00	0.00	0.00
Impuesto sobre automóviles nuevos	0.00	0.00	0.00	0.00	0.00	0.00
Fondo de compensación de repesos-intermedios	0.00	0.00	0.00	0.00	0.00	0.00
Otros incentivos económicos	0.00	0.00	0.00	0.00	0.00	0.00
Transferencias	5,880,000.00	-39,314.00	5,840,686.00	5,840,686.00	5,840,686.00	39,314.00
Convenios	0.00	0.00	0.00	0.00	0.00	0.00
Otros convenios y subsidios	0.00	0.00	0.00	0.00	0.00	0.00
Otros ingresos de libre disposición	0.00	0.00	0.00	0.00	0.00	0.00
Participaciones en ingresos locales	0.00	0.00	0.00	0.00	0.00	0.00
Otros ingresos de libre disposición	0.00	0.00	0.00	0.00	0.00	0.00
Total de ingresos de libre disposición	67,392,000.00	16,904,000.00	84,296,000.00	76,042,048.23	76,042,048.23	8,728,676.23
Ingresos excedentes de ingresos de libre disposición						8,728,676.23
TRANSFERENCIAS FEDERALES ETIQUETADAS						
Aportaciones	0.00	0.00	0.00	0.00	0.00	0.00
Fondo de aportaciones para la nómina educativa y gasto operativo	0.00	0.00	0.00	0.00	0.00	0.00
Fondo de aportaciones para los servicios de salud	0.00	0.00	0.00	0.00	0.00	0.00
Fondo de aportaciones para la infraestructura social	0.00	0.00	0.00	0.00	0.00	0.00
Fondo de aportaciones para el fortalecimiento de los municipios y de las demarcaciones territoriales del distrito federal	0.00	0.00	0.00	0.00	0.00	0.00
Fondo de aportaciones múltiples	0.00	0.00	0.00	0.00	0.00	0.00
Fondo de aportaciones para la educación tecnológica y de adultos	0.00	0.00	0.00	0.00	0.00	0.00
Fondo de aportaciones para la seguridad pública de los estados y del distrito federal	0.00	0.00	0.00	0.00	0.00	0.00
Fondo de aportaciones para el fortalecimiento de las entidades federativas	0.00	0.00	0.00	0.00	0.00	0.00
Convenios	0.00	0.00	0.00	0.00	0.00	0.00
Convenios de protección social en salud	0.00	0.00	0.00	0.00	0.00	0.00
Convenios de descentralización	0.00	0.00	0.00	0.00	0.00	0.00
Convenios de reasignación	0.00	0.00	0.00	0.00	0.00	0.00
Otros convenios y subsidios	0.00	0.00	0.00	0.00	0.00	0.00
Fondos distintos de aportaciones	0.00	0.00	0.00	0.00	0.00	0.00
Fondo para entidades federativas y municipios productores de hidrocarburos	0.00	0.00	0.00	0.00	0.00	0.00
Fondo minero	0.00	0.00	0.00	0.00	0.00	0.00
Transferencias, subsidios y subvenciones, y pensiones y jubilaciones	0.00	0.00	0.00	0.00	0.00	0.00
Otras transferencias federales etiquetadas	0.00	0.00	0.00	0.00	0.00	0.00
Total de transferencias federales etiquetadas	0.00	0.00	0.00	0.00	0.00	0.00
INGRESOS DERIVADOS DE FINANCIAMIENTO						
Ingresos derivados de financiamiento	0.00	0.00	0.00	0.00	0.00	0.00
Total de ingresos	67,392,000.00	16,904,000.00	84,296,000.00	76,042,048.23	76,042,048.23	8,728,676.23
DATOS INFORMATIVOS						
Ingresos derivados de financiamientos con fuente de pago de ingresos de libre disposición	0.00	0.00	0.00	0.00	0.00	0.00
Ingresos derivados de financiamientos con fuente de pago de transferencias federales etiquetadas	0.00	0.00	0.00	0.00	0.00	0.00
Ingresos derivados de financiamiento	0.00	0.00	0.00	0.00	0.00	0.00

Bajo protesta de decir verdad declaramos que los estados financieros y sus notas, son razonablemente correctos y son responsabilidad del emisor.

ING. JESUS FRANCISCO ARAMBURO SANCHEZ
DIRECTOR



LETICIA DOLORES LOZANO GONZALEZ
AUXILIAR CONTABLE

Sistema de Agua Potable, Alcantarillado y Saneamiento del Municipio de Arandas Jalisco (SIMAPAAJ)

ESTADO ANALÍTICO DEL EJERCICIO DEL PRESUPUESTO DE EGRESOS
CLASIFICACIÓN POR OBJETO DEL GASTO (CAPÍTULO Y CONCEPTO)

Del 1° de Enero al 31 de Diciembre de 2023

CONCEPTO	EGRESOS					SUBEJERCICIO
	APROBADO	AMPLIACIONES/ (REDUCCIONES)	MODIFICADO	DEVENGADO	PAGADO	
Servicios personales	7,227,526.00	221,888.00	7,449,414.00	7,325,261.61	7,325,261.61	124,152.39
Remuneraciones al personal de carácter permanente	4,842,806.00	108,166.00	4,950,972.00	4,833,655.84	4,833,655.84	117,316.16
Remuneraciones al personal de carácter transitorio	1,153,062.00	-51,071.00	1,101,991.00	1,101,849.38	1,101,849.38	141.62
Remuneraciones adicionales especiales	959,874.00	59,084.00	1,018,958.00	1,012,264.06	1,012,264.06	6,693.94
Seguridad social	0.00	0.00	0.00	0.00	0.00	0.00
Otras prestaciones sociales y económicas	70,000.00	110,846.00	180,846.00	180,845.93	180,845.93	0.07
Previsiones	0.00	0.00	0.00	0.00	0.00	0.00
Pago de estímulos a servidores públicos	201,784.00	-5,137.00	196,647.00	196,646.40	196,646.40	0.60
Materiales y suministros	8,377,000.00	5,266,841.00	13,643,841.00	13,643,832.58	13,643,832.58	8.42
Materiales de administración, emisión de documentos y artículos oficiales	178,000.00	19,371.00	197,371.00	197,370.24	197,370.24	0.76
Alimentos y utensilios	40,000.00	46,949.00	86,949.00	86,948.65	86,948.65	0.35
Materias primas y materiales de producción y comercialización	0.00	0.00	0.00	0.00	0.00	0.00
Materiales y artículos de construcción y de reparación	2,720,000.00	2,393,439.00	5,113,439.00	5,113,436.66	5,113,436.66	2.34
Productos químicos, farmacéuticos y de laboratorio	1,240,000.00	1,806,023.00	3,046,023.00	3,046,021.23	3,046,021.23	1.77
Combustibles, lubricantes y aditivos	2,000,000.00	-40,773.00	1,959,227.00	1,959,226.92	1,959,226.92	0.08
Vestuario, blancos, prendas de protección y artículos deportivos	12,000.00	-4,080.00	7,920.00	7,919.67	7,919.67	0.33
Materiales y suministros de seguridad	0.00	0.00	0.00	0.00	0.00	0.00
Herramientas, refacciones y accesorios menores	2,187,000.00	1,045,912.00	3,232,912.00	3,232,909.21	3,232,909.21	2.79
Servicios generales	44,377,474.00	2,673,728.00	47,051,202.00	47,051,194.54	47,051,194.54	7.46
Servicios básicos	35,025,200.00	689,024.00	35,714,224.00	35,714,222.10	35,714,222.10	1.90
Servicios de arrendamiento	557,000.00	614,750.00	1,171,750.00	1,171,748.88	1,171,748.88	1.12
Servicios profesionales, científicos, técnicos y otros servicios	1,540,000.00	-111,957.00	1,428,043.00	1,428,042.25	1,428,042.25	0.75
Servicios financieros, bancarios y comerciales	1,082,000.00	-328,997.00	753,003.00	753,002.88	753,002.88	0.12
Servicios de instalación, reparación, mantenimiento y conservación	4,297,200.00	1,391,958.00	5,689,158.00	5,689,155.62	5,689,155.62	2.38
Servicios de comunicación social y publicidad	120,000.00	150,627.00	270,627.00	270,626.20	270,626.20	0.80
Servicios de traslado y viáticos	36,000.00	-30,362.00	5,638.00	5,638.00	5,638.00	0.00
Servicios oficiales	102,000.00	247,605.00	349,605.00	349,604.61	349,604.61	0.39
Otros servicios generales	1,618,074.00	51,080.00	1,669,154.00	1,669,154.00	1,669,154.00	0.00
Transferencias, asignaciones, subsidios y otras ayudas	1,620,000.00	19,641.00	1,639,641.00	1,639,640.86	1,639,640.86	0.14
Transferencias internas y asignaciones al sector público	0.00	0.00	0.00	0.00	0.00	0.00
Transferencias al resto del sector público	0.00	0.00	0.00	0.00	0.00	0.00
Subsidios y subvenciones	0.00	0.00	0.00	0.00	0.00	0.00
Ayudas sociales	1,500,000.00	139,641.00	1,639,641.00	1,639,640.86	1,639,640.86	0.14
Pensiones y jubilaciones	120,000.00	-120,000.00	0.00	0.00	0.00	0.00
Transferencias a fideicomisos, mandatos y otros análogos	0.00	0.00	0.00	0.00	0.00	0.00
Transferencias a la seguridad social	0.00	0.00	0.00	0.00	0.00	0.00
Donativos	0.00	0.00	0.00	0.00	0.00	0.00
Transferencias al exterior	0.00	0.00	0.00	0.00	0.00	0.00
Bienes muebles, inmuebles e intangibles	790,000.00	-579,956.00	210,044.00	210,042.72	210,042.72	1.28
Mobiliario y equipo de administración	70,000.00	-4,129.00	65,871.00	65,870.71	65,870.71	0.29
Mobiliario y equipo educacional y recreativo	0.00	0.00	0.00	0.00	0.00	0.00
Equipo instrumental médico y de laboratorio	0.00	0.00	0.00	0.00	0.00	0.00
Vehículos y equipo de transporte	690,000.00	-591,650.00	98,350.00	98,350.00	98,350.00	0.00
Equipo de defensa y seguridad	0.00	0.00	0.00	0.00	0.00	0.00
Maquinaria, otros equipos y herramientas	30,000.00	15,823.00	45,823.00	45,822.01	45,822.01	0.99
Activos biológicos	0.00	0.00	0.00	0.00	0.00	0.00
Bienes inmuebles	0.00	0.00	0.00	0.00	0.00	0.00
Activos intangibles	0.00	0.00	0.00	0.00	0.00	0.00
Inversión pública	5,000,000.00	9,301,858.00	14,301,858.00	14,301,569.14	14,301,569.14	288.86
Obra pública en bienes de dominio público	5,000,000.00	9,301,858.00	14,301,858.00	14,301,569.14	14,301,569.14	288.86
Obra pública en bienes de dominio propios	0.00	0.00	0.00	0.00	0.00	0.00
Proyectos productivos y acciones de fomento	0.00	0.00	0.00	0.00	0.00	0.00
Inversiones financieras y otras provisiones	0.00	0.00	0.00	0.00	0.00	0.00
Inversiones para el fomento de actividades productivas	0.00	0.00	0.00	0.00	0.00	0.00
Acciones y participaciones de capital	0.00	0.00	0.00	0.00	0.00	0.00
Compra de títulos y valores	0.00	0.00	0.00	0.00	0.00	0.00
Concesión de préstamos	0.00	0.00	0.00	0.00	0.00	0.00
Inversiones en fideicomisos, mandatos y otros análogos	0.00	0.00	0.00	0.00	0.00	0.00
Otras inversiones financieras	0.00	0.00	0.00	0.00	0.00	0.00
Provisiones para contingencias y otras erogaciones especiales	0.00	0.00	0.00	0.00	0.00	0.00
Participaciones y aportaciones	0.00	0.00	0.00	0.00	0.00	0.00
Participaciones	0.00	0.00	0.00	0.00	0.00	0.00
Aportaciones	0.00	0.00	0.00	0.00	0.00	0.00
Convenios	0.00	0.00	0.00	0.00	0.00	0.00
Deuda pública	0.00	0.00	0.00	0.00	0.00	0.00
Amortización de la deuda pública	0.00	0.00	0.00	0.00	0.00	0.00
Intereses de la deuda pública	0.00	0.00	0.00	0.00	0.00	0.00
Comisiones de la deuda pública	0.00	0.00	0.00	0.00	0.00	0.00
Gastos de la deuda pública	0.00	0.00	0.00	0.00	0.00	0.00
Costo por coberturas	0.00	0.00	0.00	0.00	0.00	0.00
Apoyos financieros	0.00	0.00	0.00	0.00	0.00	0.00
Adeudos de ejercicios anteriores (adefas)	0.00	0.00	0.00	0.00	0.00	0.00
TOTAL DEL GASTO	67,392,000.00	16,904,000.00	84,296,000.00	84,171,541.45	84,171,541.45	124,458.55

Bajo protesta de decir verdad declaramos que los estados financieros y sus notas, son razonablemente correctos y son responsabilidad del emisor.

ING. JESÚS FRANCISCO ARAMBURO SANCHEZ
DIRECTOR

LETICIA DOLORES LOZANO GONZALEZ
AUXILIAR CONTABLE

Sistema de Agua Potable, Alcantarillado y Saneamiento del Municipio de Arandas Jalisco (SIMAPAAJ)
ESTADO ANALÍTICO DEL EJERCICIO DEL PRESUPUESTO DE EGRESOS DETALLADO - LDF
CLASIFICACIÓN POR OBJETO DEL GASTO (CAPÍTULO Y CONCEPTO)
Del 1° de Enero al 31 de Diciembre de 2023

CONCEPTO	EGRESOS					SUB EJERCICIO
	APROBADO	AMPLIACIONES/ (REDUCCIONES)	MODIFICADO	DEVENGADO	PAGADO	
I GASTO NO ETIQUETADO						
A Servicios personales	7,227,526.00	221,888.00	7,449,414.00	7,325,261.61	7,325,261.61	124,152.39
Remuneraciones al personal de carácter permanente	4,842,806.00	108,166.00	4,950,972.00	4,833,655.84	4,833,655.84	117,316.16
Remuneraciones al personal de carácter transitorio	1,153,062.00	-51,071.00	1,101,991.00	1,101,849.38	1,101,849.38	141.62
Remuneraciones adicionales especiales	959,874.00	59,084.00	1,018,958.00	1,012,264.06	1,012,264.06	6,693.94
Seguridad social	0.00	0.00	0.00	0.00	0.00	0.00
Otras prestaciones sociales y económicas	70,000.00	110,846.00	180,846.00	180,845.93	180,845.93	0.07
Previsiones	0.00	0.00	0.00	0.00	0.00	0.00
Pago de estímulos a servidores públicos	201,784.00	-5,137.00	196,647.00	196,646.40	196,646.40	0.60
B Materiales y suministros	8,377,000.00	5,266,841.00	13,643,841.00	13,643,832.58	13,643,832.58	8.42
Materiales de administración, emisión de documentos y artículos oficiales	178,000.00	19,371.00	197,371.00	197,370.24	197,370.24	0.76
Alimentos y utensilios	40,000.00	46,949.00	86,949.00	86,948.65	86,948.65	0.35
Materias primas y materiales de producción y comercialización	0.00	0.00	0.00	0.00	0.00	0.00
Materiales y artículos de construcción y de reparación	2,720,000.00	2,393,439.00	5,113,439.00	5,113,436.66	5,113,436.66	2.34
Productos químicos, farmacéuticos y de laboratorio	1,240,000.00	1,806,023.00	3,046,023.00	3,046,021.23	3,046,021.23	1.77
Combustibles, lubricantes y aditivos	2,000,000.00	-40,773.00	1,959,227.00	1,959,226.92	1,959,226.92	0.08
Vestuario, blancos, prendas de protección y artículos deportivos	12,000.00	-4,080.00	7,920.00	7,919.67	7,919.67	0.33
Materiales y suministros de seguridad	0.00	0.00	0.00	0.00	0.00	0.00
Herramientas, refacciones y accesorios menores	2,187,000.00	1,045,912.00	3,232,912.00	3,232,909.21	3,232,909.21	2.79
C Servicios generales	44,377,474.00	2,673,728.00	47,051,202.00	47,051,194.54	47,051,194.54	7.46
Servicios básicos	35,025,200.00	689,024.00	35,714,224.00	35,714,222.10	35,714,222.10	1.90
Servicios de arrendamiento	557,000.00	614,750.00	1,171,750.00	1,171,748.88	1,171,748.88	1.12
Servicios profesionales, científicos, técnicos y otros servicios	1,540,000.00	-111,957.00	1,428,043.00	1,428,042.25	1,428,042.25	0.75
Servicios financieros, bancarios y comerciales	1,082,000.00	-328,997.00	753,003.00	753,002.88	753,002.88	0.12
Servicios de instalación, reparación, mantenimiento y conservación	4,297,200.00	1,391,958.00	5,689,158.00	5,689,155.62	5,689,155.62	2.38
Servicios de comunicación social y publicidad	120,000.00	150,627.00	270,627.00	270,626.20	270,626.20	0.80
Servicios de traslado y viáticos	36,000.00	-30,362.00	5,638.00	5,638.00	5,638.00	0.00
Servicios oficiales	102,000.00	247,605.00	349,605.00	349,604.61	349,604.61	0.39
Otros servicios generales	1,618,074.00	51,080.00	1,669,154.00	1,669,154.00	1,669,154.00	0.00
D Transferencias, asignaciones, subsidios y otras ayudas	1,620,000.00	19,641.00	1,639,641.00	1,639,640.86	1,639,640.86	0.14
Transferencias internas y asignaciones al sector público	0.00	0.00	0.00	0.00	0.00	0.00
Transferencias al resto del sector público	0.00	0.00	0.00	0.00	0.00	0.00
Subsidios y subvenciones	0.00	0.00	0.00	0.00	0.00	0.00
Ayudas sociales	1,500,000.00	139,641.00	1,639,641.00	1,639,640.86	1,639,640.86	0.14
Pensiones y jubilaciones	120,000.00	-120,000.00	0.00	0.00	0.00	0.00
Transferencias a fideicomisos, mandatos y análogos	0.00	0.00	0.00	0.00	0.00	0.00
Transferencias a la seguridad social	0.00	0.00	0.00	0.00	0.00	0.00
Donativos	0.00	0.00	0.00	0.00	0.00	0.00
Transferencias al exterior	0.00	0.00	0.00	0.00	0.00	0.00
E Bienes muebles, inmuebles e intangibles	790,000.00	-579,956.00	210,044.00	210,042.72	210,042.72	1.28
Mobiliario y equipo de administración	70,000.00	-4,129.00	65,871.00	65,870.71	65,870.71	0.29
Mobiliario y equipo educacional y recreativo	0.00	0.00	0.00	0.00	0.00	0.00
Equipo instrumental médico y de laboratorio	0.00	0.00	0.00	0.00	0.00	0.00
Vehículos y equipo de transporte	690,000.00	-591,650.00	98,350.00	98,350.00	98,350.00	0.00
Equipo de defensa y seguridad	0.00	0.00	0.00	0.00	0.00	0.00
Maquinaria, otros equipos y herramientas	30,000.00	15,823.00	45,823.00	45,822.01	45,822.01	0.99
Activos biológicos	0.00	0.00	0.00	0.00	0.00	0.00
Bienes inmuebles	0.00	0.00	0.00	0.00	0.00	0.00
Activos intangibles	0.00	0.00	0.00	0.00	0.00	0.00
F Inversión pública	5,000,000.00	9,301,858.00	14,301,858.00	14,301,569.14	14,301,569.14	288.86
Obra pública en bienes de dominio público	5,000,000.00	9,301,858.00	14,301,858.00	14,301,569.14	14,301,569.14	288.86
Obra pública en bienes de dominio propios	0.00	0.00	0.00	0.00	0.00	0.00
Proyectos productivos y acciones de fomento	0.00	0.00	0.00	0.00	0.00	0.00
G Inversiones financieras y otras provisiones	0.00	0.00	0.00	0.00	0.00	0.00
Inversiones para el fomento de actividades productivas	0.00	0.00	0.00	0.00	0.00	0.00
Acciones y participaciones de capital	0.00	0.00	0.00	0.00	0.00	0.00
Compra de títulos y valores	0.00	0.00	0.00	0.00	0.00	0.00
Concesión de préstamos	0.00	0.00	0.00	0.00	0.00	0.00
Inversiones en fideicomisos, mandatos y otros análogos	0.00	0.00	0.00	0.00	0.00	0.00
Otras inversiones financieras	0.00	0.00	0.00	0.00	0.00	0.00
Provisiones para contingencias y otras erogaciones especiales	0.00	0.00	0.00	0.00	0.00	0.00
H Participaciones y aportaciones	0.00	0.00	0.00	0.00	0.00	0.00
Participaciones	0.00	0.00	0.00	0.00	0.00	0.00
Aportaciones	0.00	0.00	0.00	0.00	0.00	0.00
Convenios	0.00	0.00	0.00	0.00	0.00	0.00
I Deuda pública	0.00	0.00	0.00	0.00	0.00	0.00
Amortización de la deuda pública	0.00	0.00	0.00	0.00	0.00	0.00
Intereses de la deuda pública	0.00	0.00	0.00	0.00	0.00	0.00
Comisiones de la deuda pública	0.00	0.00	0.00	0.00	0.00	0.00
Gastos de la deuda pública	0.00	0.00	0.00	0.00	0.00	0.00
Costo por coberturas	0.00	0.00	0.00	0.00	0.00	0.00
Apoyos financieros	0.00	0.00	0.00	0.00	0.00	0.00
Adeudos de ejercicios fiscales anteriores (ADEFAS)	0.00	0.00	0.00	0.00	0.00	0.00
TOTAL DEL GASTO NO ETIQUETADO	67,392,000.00	16,904,000.00	84,296,000.00	84,171,541.45	84,171,541.45	124,458.55
II GASTO ETIQUETADO						
A Servicios personales	0.00	0.00	0.00	0.00	0.00	0.00
Remuneraciones al personal de carácter permanente	0.00	0.00	0.00	0.00	0.00	0.00
Remuneraciones al personal de carácter transitorio	0.00	0.00	0.00	0.00	0.00	0.00
Remuneraciones adicionales especiales	0.00	0.00	0.00	0.00	0.00	0.00
Seguridad social	0.00	0.00	0.00	0.00	0.00	0.00
Otras prestaciones sociales y económicas	0.00	0.00	0.00	0.00	0.00	0.00

Previsiones	0.00	0.00	0.00	0.00	0.00	0.00
Pago de estímulos a servidores públicos	0.00	0.00	0.00	0.00	0.00	0.00
B Materiales y suministros	0.00	0.00	0.00	0.00	0.00	0.00
Materiales de administración, emisión de documentos y artículos oficiales	0.00	0.00	0.00	0.00	0.00	0.00
Alimentos y utensilios	0.00	0.00	0.00	0.00	0.00	0.00
Materias primas y materiales de producción y comercialización	0.00	0.00	0.00	0.00	0.00	0.00
Materiales y artículos de construcción y de reparación	0.00	0.00	0.00	0.00	0.00	0.00
Productos químicos, farmacéuticos y de laboratorio	0.00	0.00	0.00	0.00	0.00	0.00
Combustibles, lubricantes y aditivos	0.00	0.00	0.00	0.00	0.00	0.00
Vestuario, blancos, prendas de protección y artículos deportivos	0.00	0.00	0.00	0.00	0.00	0.00
Materiales y suministros de seguridad	0.00	0.00	0.00	0.00	0.00	0.00
Herramientas, refacciones y accesorios menores	0.00	0.00	0.00	0.00	0.00	0.00
C Servicios generales	0.00	0.00	0.00	0.00	0.00	0.00
Servicios básicos	0.00	0.00	0.00	0.00	0.00	0.00
Servicios de arrendamiento	0.00	0.00	0.00	0.00	0.00	0.00
Servicios profesionales, científicos, técnicos y otros servicios	0.00	0.00	0.00	0.00	0.00	0.00
Servicios financieros, bancarios y comerciales	0.00	0.00	0.00	0.00	0.00	0.00
Servicios de instalación, reparación, mantenimiento y conservación	0.00	0.00	0.00	0.00	0.00	0.00
Servicios de comunicación social y publicidad	0.00	0.00	0.00	0.00	0.00	0.00
Servicios de traslado y viáticos	0.00	0.00	0.00	0.00	0.00	0.00
Servicios oficiales	0.00	0.00	0.00	0.00	0.00	0.00
Otros servicios generales	0.00	0.00	0.00	0.00	0.00	0.00
D Transferencias, asignaciones, subsidios y otras ayudas	0.00	0.00	0.00	0.00	0.00	0.00
Transferencias internas y asignaciones al sector público	0.00	0.00	0.00	0.00	0.00	0.00
Transferencias al resto del sector público	0.00	0.00	0.00	0.00	0.00	0.00
Subsidios y subvenciones	0.00	0.00	0.00	0.00	0.00	0.00
Ayudas sociales	0.00	0.00	0.00	0.00	0.00	0.00
Pensiones y jubilaciones	0.00	0.00	0.00	0.00	0.00	0.00
Transferencias a fideicomisos, mandatos y análogos	0.00	0.00	0.00	0.00	0.00	0.00
Transferencias a la seguridad social	0.00	0.00	0.00	0.00	0.00	0.00
Donativos	0.00	0.00	0.00	0.00	0.00	0.00
Transferencias al exterior	0.00	0.00	0.00	0.00	0.00	0.00
E Bienes muebles, inmuebles e intangibles	0.00	0.00	0.00	0.00	0.00	0.00
Mobiliario y equipo de administración	0.00	0.00	0.00	0.00	0.00	0.00
Mobiliario y equipo educacional y recreativo	0.00	0.00	0.00	0.00	0.00	0.00
Equipo instrumental médico y de laboratorio	0.00	0.00	0.00	0.00	0.00	0.00
Vehículos y equipo de transporte	0.00	0.00	0.00	0.00	0.00	0.00
Equipo de defensa y seguridad	0.00	0.00	0.00	0.00	0.00	0.00
Maquinaria, otros equipos y herramientas	0.00	0.00	0.00	0.00	0.00	0.00
Activos biológicos	0.00	0.00	0.00	0.00	0.00	0.00
Bienes inmuebles	0.00	0.00	0.00	0.00	0.00	0.00
Activos intangibles	0.00	0.00	0.00	0.00	0.00	0.00
F Inversión pública	0.00	0.00	0.00	0.00	0.00	0.00
Obra pública en bienes de dominio público	0.00	0.00	0.00	0.00	0.00	0.00
Obra pública en bienes de dominio propios	0.00	0.00	0.00	0.00	0.00	0.00
Proyectos productivos y acciones de fomento	0.00	0.00	0.00	0.00	0.00	0.00
G Inversiones financieras y otras provisiones	0.00	0.00	0.00	0.00	0.00	0.00
Inversiones para el fomento de actividades productivas	0.00	0.00	0.00	0.00	0.00	0.00
Acciones y participaciones de capital	0.00	0.00	0.00	0.00	0.00	0.00
Compra de títulos y valores	0.00	0.00	0.00	0.00	0.00	0.00
Concesión de préstamos	0.00	0.00	0.00	0.00	0.00	0.00
Inversiones en fideicomisos, mandatos y otros análogos	0.00	0.00	0.00	0.00	0.00	0.00
Otras inversiones financieras	0.00	0.00	0.00	0.00	0.00	0.00
Provisiones para contingencias y otras erogaciones especiales	0.00	0.00	0.00	0.00	0.00	0.00
H Participaciones y aportaciones	0.00	0.00	0.00	0.00	0.00	0.00
Participaciones	0.00	0.00	0.00	0.00	0.00	0.00
Aportaciones	0.00	0.00	0.00	0.00	0.00	0.00
Convenios	0.00	0.00	0.00	0.00	0.00	0.00
I Deuda pública	0.00	0.00	0.00	0.00	0.00	0.00
Amortización de la deuda pública	0.00	0.00	0.00	0.00	0.00	0.00
Intereses de la deuda pública	0.00	0.00	0.00	0.00	0.00	0.00
Comisiones de la deuda pública	0.00	0.00	0.00	0.00	0.00	0.00
Gastos de la deuda pública	0.00	0.00	0.00	0.00	0.00	0.00
Costo por coberturas	0.00	0.00	0.00	0.00	0.00	0.00
Apoyos financieros	0.00	0.00	0.00	0.00	0.00	0.00
Adeudos de ejercicios fiscales anteriores (ADEFAS)	0.00	0.00	0.00	0.00	0.00	0.00
TOTAL DEL GASTO ETIQUETADO	0.00	0.00	0.00	0.00	0.00	0.00
TOTAL DE EGRESOS	67,392,000.00	16,904,000.00	84,296,000.00	84,171,541.45	84,171,541.45	124,458.55

Bajo protesta de decir verdad declaramos que los estados financieros y sus notas, son razonablemente correctos y son responsabilidad del emisor.

ING. JESUS FRANCISCO ARAMBURO SANCHEZ
DIRECTOR



LETICIA DOLORES LOZANO GONZALEZ
AUXILIAR CONTABLE

Sistema de Agua Potable, Alcantarillado y Saneamiento del Municipio de Arandas Jalisco (SIMAPAAJ)
ESTADO E INFORME ANALÍTICO DE LA DEUDA PÚBLICA Y OTROS PASIVOS
Del 1° de Enero al 31 de Diciembre de 2023

Denominación de la deuda pública y otros pasivos	Saldo al 1° de enero de 2023	Disposiciones del periodo	Amortizaciones del periodo	Revaluaciones, reclasificaciones y otros ajustes	Saldo del periodo	Pago de intereses del periodo	Pago de comisiones y demás costos asociados durante el periodo
Deuda Pública							
Corto Plazo	0.00	0.00	0.00	0.00	0.00	0.00	0.00
Instituciones de Crédito	0.00	0.00	0.00	0.00	0.00	0.00	0.00
Títulos y Valores	0.00	0.00	0.00	0.00	0.00	0.00	0.00
Arrendamiento Financiero	0.00	0.00	0.00	0.00	0.00	0.00	0.00
Largo Plazo	0.00	0.00	0.00	0.00	0.00	0.00	0.00
Instituciones de Crédito	0.00	0.00	0.00	0.00	0.00	0.00	0.00
Títulos y Valores	0.00	0.00	0.00	0.00	0.00	0.00	0.00
Arrendamiento Financiero	0.00	0.00	0.00	0.00	0.00	0.00	0.00
Otros Pasivos	180,560.42				241,046.14		
Total de la Deuda Pública y Otros Pasivos	180,560.42	0.00	0.00	0.00	241,046.14	0.00	0.00

Denominación de la deuda pública y otros pasivos	Saldo al 1° de enero de 2023	Disposiciones del periodo	Amortizaciones del periodo	Revaluaciones, reclasificaciones y otros ajustes	Saldo del periodo	Pago de intereses del periodo	Pago de comisiones y demás costos asociados durante el periodo
Deuda Contingente							
1.-					0.00		
2.-					0.00		
3.-					0.00		
4.-					0.00		
5.-					0.00		
SUMA	0.00	0.00	0.00	0.00	0.00	0.00	0.00


Valor de Instrumentos Bonos Cupón Cero	Saldo al 1° de enero de 2023	Disposiciones del periodo	Amortizaciones del periodo	Revaluaciones, reclasificaciones y otros ajustes	Saldo del periodo	Pago de intereses del periodo	Pago de comisiones y demás costos asociados durante el periodo
1.-					0.00		
2.-					0.00		
3.-					0.00		
4.-					0.00		
5.-					0.00		
SUMA	0.00	0.00	0.00	0.00	0.00	0.00	0.00

Obligaciones a Corto Plazo	Monto contratado	Plazo pactado	Tasa de interés	Comisiones y costos relacionados	Tasa afectiva
1.-					
2.-					
3.-					
4.-					
5.-					
SUMA	0.00			0.00	

Bajo protesta de decir verdad declaramos que los Estados Financieros y sus Notas son razonablemente correctos y responsabilidad del emisor.


ING. JESÚS FRANCISCO ARAMBURO SANCHEZ
DIRECTOR




LETICIA DOLORES LOZANO GONZALEZ
AUXILIAR CONTABLE

CONCEPTO		No. 1			
TIPO DE OBLIGACIÓN: 1 .- Institución de crédito					
NOMBRE DEL ACREEDOR: NO APLICA					
MONTO DISPUESTO:		\$0.00		FECHA DE INICIO:	1 de enero de 2023
				FECHA DE VENCIMIENTO:	31 de diciembre de 2023
SALDO AL 1° DE ENERO DE 2023 A CORTO PLAZO:					
SALDO AL 1° DE ENERO DE 2023 A LARGO PLAZO:					
OBLIGACIONES A LARGO PLAZO					
CONCEPTO	DISPOSICIÓN	AMORTIZACIÓN	REVALUACIONES	INTERÉS	COMISIONES
Largo Plazo					
OBLIGACIONES A CORTO PLAZO					
MES	DISPOSICIÓN	AMORTIZACIÓN	REVALUACIONES	INTERÉS	COMISIONES
ENERO					
FEBRERO					
MARZO					
ABRIL					
MAYO					
JUNIO					
JULIO					
AGOSTO					
SEPTIEMBRE					
OCTUBRE					
NOVIEMBRE					
DICIEMBRE					
SUMA	0.00	0.00	0.00	0.00	0.00

Sistema de Agua Potable, Alcantarillado y Saneamiento del Municipio de Arandas Jalisco (SIMAPAAJ)

INFORME ANALÍTICO DE OBLIGACIONES DIFERENTES DE FINANCIAMIENTO

Del 1° de Enero al 31 de Diciembre de 2023

Denominación de las obligaciones diferentes de financiamiento	Fecha del contrato	Fecha de inicio de operaciones del proyecto	Fecha de vencimiento	Monto de la inversión pactado	Plazo pactado	Monto promedio mensual del pago de la contraprestación	Monto promedio mensual del pago de la contraprestación correspondiente al pago de inversión	Monto pagado de la inversión del periodo	Monto pagado de la inversión actualizado del periodo	Saldo pendiente por pagar de la inversión
Asociación Público Privadas				0.00		0.00	0.00	0.00	0.00	0.00
1.- NO APLICA										0.00
2.-										0.00
3.-										0.00
Otros instrumentos				0.00		0.00	0.00	0.00	0.00	0.00
1.-										0.00
2.-										0.00
3.-										0.00
Total de Obligaciones Diferentes de Financiamiento				0.00		0.00	0.00	0.00	0.00	0.00

Bajo protesta de decir verdad declaramos que los Estados Financieros y sus Notas son razonablemente correctos y responsabilidad del emisor.



ING. JESUS FRANCISCO ARAMBURO SANCHEZ
 DIRECTOR





LETICIA DOLORES LOZANO GONZALEZ
 AUXILIAR CONTABLE


Sistema de Agua Potable, Alcantarillado y Saneamiento del Municipio de Arandas Jalisco (SIMAPAAJ)
INFORME SOBRE PASIVOS CONTINGENTES
Al 31 de Diciembre de 2023

DESCRIPCIÓN	IMPORTE
NO APLICA	0.00

Bajo protesta de decir verdad declaramos que los Estados Financieros y sus Notas son razonablemente correctos y responsabilidad del emisor


ING. JESUS FRANCISCO ARAMBURO SANCHEZ
DIRECTOR




LETICIA DOLORES LOZANO GONZALEZ
AUXILIAR CONTABLE

Sistema de Agua Potable, Alcantarillado y Saneamiento del Municipio de Arandas Jalisco (SIMAPAAJ)

ESTADO DE CAMBIOS EN LA SITUACIÓN FINANCIERA

Del 1° de Enero al 31 de Diciembre de 2023

CONCEPTO	ORIGEN	APLICACIÓN
Activo	9,044,288.28	1,498,524.43
Activo circulante	8,069,050.68	1,303,887.61
Efectivo y equivalentes	8,069,050.68	0.00
Derechos a recibir efectivo o equivalentes	0.00	1,303,887.61
Derechos a recibir bienes o servicios	0.00	0.00
Inventarios	0.00	0.00
Almacenes	0.00	0.00
Estimación por pérdida o deterioro de activos circulantes	0.00	0.00
Otros activos circulantes	0.00	0.00
Activo no circulante	975,237.60	194,636.82
Inversiones financieras a largo plazo	0.00	0.00
Derechos a recibir efectivo o equivalentes a largo plazo	0.00	0.00
Bienes inmuebles, infraestructura y construcciones en proceso	0.00	0.00
Bienes muebles	0.00	194,636.82
Activos intangibles	0.00	0.00
Depreciación, deterioro y amortización acumulada de bienes	975,237.60	0.00
Activos diferidos	0.00	0.00
Estimación por pérdida o deterioro de activos no circulantes	0.00	0.00
Otros activos no circulantes	0.00	0.00
Pasivo	60,485.72	0.00
Pasivo circulante	60,485.72	0.00
Cuentas por pagar a corto plazo	60,485.72	0.00
Documentos por pagar a corto plazo	0.00	0.00
Porción a corto plazo de la deuda pública a largo plazo	0.00	0.00
Títulos y valores a corto plazo	0.00	0.00
Pasivos diferidos a corto plazo	0.00	0.00
Fondos y bienes de terceros en garantía y/o administración a corto plazo	0.00	0.00
Provisiones a corto plazo	0.00	0.00
Otros pasivos a corto plazo	0.00	0.00
Pasivo no circulante	0.00	0.00
Cuentas por pagar a largo plazo	0.00	0.00
Documentos por pagar a largo plazo	0.00	0.00
Deuda pública a largo plazo	0.00	0.00
Pasivos diferidos a largo plazo	0.00	0.00
Fondos y bienes de terceros en garantía y/o en administración a largo plazo	0.00	0.00
Provisiones a largo plazo	0.00	0.00
Hacienda pública/patrimonio	0.00	7,606,249.57
Hacienda pública/patrimonio contribuido	0.00	0.00
Aportaciones	0.00	0.00
Donaciones de capital	0.00	0.00
Actualización de la hacienda pública / patrimonio	0.00	0.00
Hacienda pública/patrimonio generado	0.00	7,606,249.57
Resultados del ejercicio (ahorro / desahorro)	0.00	4,745,280.26
Resultados de ejercicios anteriores	0.00	2,860,969.31
Revalúos	0.00	0.00
Reservas	0.00	0.00
Rectificaciones de resultados de ejercicios anteriores	0.00	0.00
Exceso o insuficiencia en la actualización de la hacienda pública/patrimonio	0.00	0.00
Resultado por posición monetaria	0.00	0.00
Resultado por tenencia de activos no monetarios	0.00	0.00

Bajo protesta de decir verdad declaramos que los estados financieros y sus notas, son razonablemente correctos y son responsabilidad del emisor.


 ING. JESUS FRANCISCO ARAMBURO SANCHEZ
 DIRECTOR


 LETICIA DOLORES LOZANO GONZALEZ
 AUXILIAR CONTABLE



Sistema de Agua Potable, Alcantarillado y Saneamiento del Municipio de Arandas Jalisco (SIMAPAAJ)

ESTADO ANALÍTICO DEL EJERCICIO DEL PRESUPUESTO DE EGRESOS

CLASIFICACIÓN ECONÓMICA (POR TIPO DE GASTO)

Del 1° de Enero al 31 de Diciembre de 2023

CONCEPTO	EGRESOS					SUB EJERCICIO
	APROBADO	AMPLIACIONES/ (REDUCCIONES)	MODIFICADO	DEVENGADO	PAGADO	
Gasto corriente	61,482,000.00	8,302,098.00	69,784,098.00	69,659,929.59	69,659,929.59	124,168.41
Gasto de capital	5,790,000.00	8,721,902.00	14,511,902.00	14,511,611.86	14,511,611.86	290.14
Amortización de la deuda y disminución de pasivos	0.00	0.00	0.00	0.00	0.00	0.00
Pensiones y jubilaciones	120,000.00	-120,000.00	0.00	0.00	0.00	0.00
Participaciones	0.00	0.00	0.00	0.00	0.00	0.00
TOTAL DEL GASTO	67,392,000.00	16,904,000.00	84,296,000.00	84,171,541.45	84,171,541.45	124,458.55

Bajo protesta de decir verdad declaramos que los estados financieros y sus notas, son razonablemente correctos y son responsabilidad del emisor.

ING. JESUS FRANCISCO ARAMBURO SANCHEZ
DIRECTOR



LETICIA DOLORES LOZANO GONZALEZ
AUXILIAR CONTABLE

Sistema de Agua Potable, Alcantarillado y Saneamiento del Municipio de Arandas Jalisco (SIMAPAAJ)

ESTADO ANALÍTICO DEL EJERCICIO DEL PRESUPUESTO DE EGRESOS DETALLADO - LDF

CLASIFICACIÓN ADMINISTRATIVA

Del 1° de Enero al 31 de Diciembre de 2023

CONCEPTO	EGRESOS					SUB EJERCICIO
	APROBADO	AMPLIACIONES/ (REDUCCIONES)	MODIFICADO	DEVENGADO	PAGADO	
I. GASTO NO ETIQUETADO						
SIMAPAAJ	67,392,000.00	16,904,000.00	84,296,000.00	84,171,541.45	84,171,541.45	124,458.55
			0.00			0.00
			0.00			0.00
			0.00			0.00
			0.00			0.00
			0.00			0.00
			0.00			0.00
			0.00			0.00
			0.00			0.00
			0.00			0.00
			0.00			0.00
			0.00			0.00
			0.00			0.00
			0.00			0.00
			0.00			0.00
			0.00			0.00
			0.00			0.00
			0.00			0.00
			0.00			0.00
			0.00			0.00
			0.00			0.00
			0.00			0.00
			0.00			0.00
			0.00			0.00
			0.00			0.00
			0.00			0.00
			0.00			0.00
			0.00			0.00
			0.00			0.00
TOTAL DEL GASTO NO ETIQUETADO	67,392,000.00	16,904,000.00	84,296,000.00	84,171,541.45	84,171,541.45	124,458.55
II. GASTO ETIQUETADO						
			0.00			0.00
			0.00			0.00
			0.00			0.00
			0.00			0.00
			0.00			0.00
			0.00			0.00
			0.00			0.00
			0.00			0.00
			0.00			0.00
			0.00			0.00
			0.00			0.00
			0.00			0.00
			0.00			0.00
			0.00			0.00
			0.00			0.00
			0.00			0.00
			0.00			0.00
			0.00			0.00
			0.00			0.00
			0.00			0.00
			0.00			0.00
			0.00			0.00
			0.00			0.00
			0.00			0.00
			0.00			0.00
			0.00			0.00
TOTAL DEL GASTO ETIQUETADO	0.00	0.00	0.00	0.00	0.00	0.00
TOTAL DEL GASTO	67,392,000.00	16,904,000.00	84,296,000.00	84,171,541.45	84,171,541.45	124,458.55

Bajo protesta de decir verdad declaramos que los estados financieros y sus notas, son razonablemente correctos y son responsabilidad del emisor.

 ING. JESÚS FRANCISCO ARAMBURO SANCHEZ
 DIRECTOR



 LETICIA DOLORES LOZANO GONZALEZ
 AUXILIAR CONTABLE

Sistema de Agua Potable, Alcantarillado y Saneamiento del Municipio de Arandas Jalisco (SIMAPAAJ)

ESTADO ANALÍTICO DEL EJERCICIO DEL PRESUPUESTO DE EGRESOS

CLASIFICACIÓN FUNCIONAL (FINALIDAD Y FUNCIÓN)

Del 1° de Enero al 31 de Diciembre de 2023

CONCEPTO	EGRESOS					SUBEJERCICIO
	APROBADO	AMPLIACIONES/ (REDUCCIONES)	MODIFICADO	DEVENGADO	PAGADO	
Gobierno	0.00	0.00	0.00	0.00	0.00	0.00
Legislación	0.00	0.00	0.00	0.00	0.00	0.00
Justicia	0.00	0.00	0.00	0.00	0.00	0.00
Coordinación de la política de gobierno	0.00	0.00	0.00	0.00	0.00	0.00
Relaciones exteriores	0.00	0.00	0.00	0.00	0.00	0.00
Asuntos financieros y hacendarios	0.00	0.00	0.00	0.00	0.00	0.00
Seguridad nacional	0.00	0.00	0.00	0.00	0.00	0.00
Asuntos de orden público y de seguridad interior	0.00	0.00	0.00	0.00	0.00	0.00
Otros servicios generales	0.00	0.00	0.00	0.00	0.00	0.00
Desarrollo social	67,392,000.00	16,904,000.00	84,296,000.00	84,171,541.45	84,171,541.45	124,458.55
Protección ambiental	0.00	0.00	0.00	0.00	0.00	0.00
Vivienda y servicios a la comunidad	67,392,000.00	16,904,000.00	84,296,000.00	84,171,541.45	84,171,541.45	124,458.55
Salud	0.00	0.00	0.00	0.00	0.00	0.00
Recreación, cultura y otras manifestaciones sociales	0.00	0.00	0.00	0.00	0.00	0.00
Educación	0.00	0.00	0.00	0.00	0.00	0.00
Protección social	0.00	0.00	0.00	0.00	0.00	0.00
Otros asuntos sociales	0.00	0.00	0.00	0.00	0.00	0.00
Desarrollo económico	0.00	0.00	0.00	0.00	0.00	0.00
Asuntos económicos, comerciales y laborales en general	0.00	0.00	0.00	0.00	0.00	0.00
Agropecuaria, silvicultura, pesca y caza	0.00	0.00	0.00	0.00	0.00	0.00
Combustibles y energía	0.00	0.00	0.00	0.00	0.00	0.00
Minería, manufacturas y construcción	0.00	0.00	0.00	0.00	0.00	0.00
Transporte	0.00	0.00	0.00	0.00	0.00	0.00
Comunicaciones	0.00	0.00	0.00	0.00	0.00	0.00
Turismo	0.00	0.00	0.00	0.00	0.00	0.00
Ciencia, tecnología e innovación	0.00	0.00	0.00	0.00	0.00	0.00
Otras industrias y otros asuntos económicos	0.00	0.00	0.00	0.00	0.00	0.00
Otras no clasificadas en funciones anteriores	0.00	0.00	0.00	0.00	0.00	0.00
Transacciones de la deuda pública / costo financiero de la deuda	0.00	0.00	0.00	0.00	0.00	0.00
Transferencias, participaciones y aportaciones entre diferentes niveles y órdenes de gobierno	0.00	0.00	0.00	0.00	0.00	0.00
Saneamiento del sistema financiero	0.00	0.00	0.00	0.00	0.00	0.00
Adeudos de ejercicios fiscales anteriores	0.00	0.00	0.00	0.00	0.00	0.00
TOTAL DEL GASTO	67,392,000.00	16,904,000.00	84,296,000.00	84,171,541.45	84,171,541.45	124,458.55

Bajo protesta de decir verdad declaramos que los estados financieros y sus notas, son razonablemente correctos y son responsabilidad del emisor.

ING. JESUS FRANCISCO ARAMBURO SANCHEZ
DIRECTOR



LETICIA DOLORES LOZANO GONZALEZ
AUXILIAR CONTABLE

Sistema de Agua Potable, Alcantarillado y Saneamiento del Municipio de Arandas Jalisco (SIMAPAAJ)

ESTADO ANALÍTICO DEL EJERCICIO DEL PRESUPUESTO DE EGRESOS DETALLADO - LDF

CLASIFICACIÓN FUNCIONAL (FINALIDAD Y FUNCIÓN)

Del 1° de Enero al 31 de Diciembre de 2023

CONCEPTO	EGRESOS					SUB EJERCICIO
	APROBADO	AMPLIACIONES/ (REDUCCIONES)	MODIFICADO	DEVENGADO	PAGADO	
I GASTO NO ETIQUETADO						
A Gobierno	0.00	0.00	0.00	0.00	0.00	0.00
Legislación			0.00			0.00
Justicia			0.00			0.00
Coordinación de la política de gobierno			0.00			0.00
Relaciones exteriores			0.00			0.00
Asuntos financieros y hacendarios			0.00			0.00
Seguridad nacional			0.00			0.00
Asuntos de orden público y de seguridad interior			0.00			0.00
Otros servicios generales			0.00			0.00
B Desarrollo social	67,392,000.00	16,904,000.00	84,296,000.00	84,171,541.45	84,171,541.45	124,458.55
Protección ambiental			0.00			0.00
Vivienda y servicios a la comunidad	67,392,000.00	16,904,000.00	84,296,000.00	84,171,541.45	84,171,541.45	124,458.55
Salud			0.00			0.00
Recreación, cultura y otras manifestaciones sociales			0.00			0.00
Educación			0.00			0.00
Protección social			0.00			0.00
Otros asuntos sociales			0.00			0.00
C Desarrollo económico	0.00	0.00	0.00	0.00	0.00	0.00
Asuntos económicos, comerciales y laborales en general			0.00			0.00
Agropecuaria, silvicultura, pesca y caza			0.00			0.00
Combustibles y energía			0.00			0.00
Minería, manufacturas y construcción			0.00			0.00
Transporte			0.00			0.00
Comunicaciones			0.00			0.00
Turismo			0.00			0.00
Ciencia, tecnología e innovación			0.00			0.00
Otras industrias y otros asuntos económicos			0.00			0.00
D Otras no clasificadas en fdunciones anteriores	0.00	0.00	0.00	0.00	0.00	0.00
Transacciones de la deuda publica / costo financiero de la deuda			0.00			0.00
Transferencias, participaciones y aportaciones entre diferentes niveles y órdenes de gobierno			0.00			0.00
Saneamiento del sistema financiero			0.00			0.00
Adeudos de ejercicios fiscales anteriores			0.00			0.00
TOTAL DEL GASTO NO ETIQUETADO	67,392,000.00	16,904,000.00	84,296,000.00	84,171,541.45	84,171,541.45	124,458.55
II GASTO ETIQUETADO						
A Gobierno	0.00	0.00	0.00	0.00	0.00	0.00
Legislación			0.00			0.00
Justicia			0.00			0.00
Coordinación de la política de gobierno			0.00			0.00
Relaciones exteriores			0.00			0.00
Asuntos financieros y hacendarios			0.00			0.00
Seguridad nacional			0.00			0.00
Asuntos de orden público y de seguridad interior			0.00			0.00
Otros servicios generales			0.00			0.00
B Desarrollo social	0.00	0.00	0.00	0.00	0.00	0.00
Protección ambiental			0.00			0.00
Vivienda y servicios a la comunidad			0.00			0.00
Salud			0.00			0.00
Recreación, cultura y otras manifestaciones sociales			0.00			0.00
Educación			0.00			0.00
Protección social			0.00			0.00
Otros asuntos sociales			0.00			0.00
C Desarrollo económico	0.00	0.00	0.00	0.00	0.00	0.00
Asuntos económicos, comerciales y laborales en general			0.00			0.00
Agropecuaria, silvicultura, pesca y caza			0.00			0.00
Combustibles y energía			0.00			0.00
Minería, manufacturas y construcción			0.00			0.00
Transporte			0.00			0.00
Comunicaciones			0.00			0.00
Turismo			0.00			0.00
Ciencia, tecnología e innovación			0.00			0.00
Otras industrias y otros asuntos económicos			0.00			0.00
D Otras no clasificadas en fdunciones anteriores	0.00	0.00	0.00	0.00	0.00	0.00
Transacciones de la deuda publica / costo financiero de la deuda			0.00			0.00
Transferencias, participaciones y aportaciones entre diferentes niveles y órdenes de gobierno			0.00			0.00
Saneamiento del sistema financiero			0.00			0.00
Adeudos de ejercicios fiscales anteriores			0.00			0.00
TOTAL DEL GASTO ETIQUETADO	0.00	0.00	0.00	0.00	0.00	0.00
TOTAL DEL GASTO	67,392,000.00	16,904,000.00	84,296,000.00	84,171,541.45	84,171,541.45	124,458.55

Bajo protesta de decir verdad declaramos que los estados financieros y sus notas, son razonablemente correctos y son responsabilidad del emisor.

ING. JESUS FRANCISCO ARAMBURO SANCHEZ
DIRECTOR

LETICIA DOLORES LOZANO GONZALEZ
AUXILIAR CONTABLE



Sistema de Agua Potable, Alcantarillado y Saneamiento del Municipio de Arandas Jalisco (SIMAPAAJ)

ESTADO ANALÍTICO DEL EJERCICIO DEL PRESUPUESTO DE EGRESOS DETALLADO - LDF


CLASIFICACIÓN DE SERVICIOS PERSONALES POR CATEGORÍA

Del 1° de Enero al 31 de Diciembre de 2023

CONCEPTO	EGRESOS					SUB EJERCICIO
	APROBADO	AMPLIACIONES/ (REDUCCIONES)	MODIFICADO	DEVENGADO	PAGADO	
I GASTOS NO ETIQUETADOS						
A Personal administrativo y de servicio público	7,227,526.00	221,888.00	7,449,414.00	7,325,261.61	7,325,261.61	124,152.39
B Magisterio			0.00			0.00
C Servicios de salud	0.00	0.00	0.00	0.00	0.00	0.00
Personal administrativo			0.00			0.00
Personal médico, paramédico y afín			0.00			0.00
D Seguridad pública			0.00			0.00
E Gastos asociados a la implementación de nuevas leyes federales o reformas a las mismas	0.00	0.00	0.00	0.00	0.00	0.00
Nombre del programa o ley			0.00			0.00
Nombre del programa o ley			0.00			0.00
F Sentencias laborales definitivas			0.00			0.00
TOTAL DEL GASTO NO ETIQUETADO	7,227,526.00	221,888.00	7,449,414.00	7,325,261.61	7,325,261.61	124,152.39
II GASTOS ETIQUETADOS						
A Personal administrativo y de servicio público			0.00			0.00
B Magisterio			0.00			0.00
C Servicios de salud	0.00	0.00	0.00	0.00	0.00	0.00
Personal administrativo			0.00			0.00
Personal médico, paramédico y afín			0.00			0.00
D Seguridad pública			0.00			0.00
E Gastos asociados a la implementación de nuevas leyes federales o reformas a las mismas	0.00	0.00	0.00	0.00	0.00	0.00
Nombre del programa o ley			0.00			0.00
Nombre del programa o ley			0.00			0.00
F Sentencias laborales definitivas			0.00			0.00
TOTAL DEL GASTO ETIQUETADO	0.00	0.00	0.00	0.00	0.00	0.00
III TOTAL DEL GASTO DE SERVICIOS PERSONALES	7,227,526.00	221,888.00	7,449,414.00	7,325,261.61	7,325,261.61	124,152.39

Bajo protesta de decir verdad declaramos que los estados financieros y sus notas, son razonablemente correctos y son responsabilidad del emisor.

ING. JESUS FRANCISCO ARAMBURO SANCHEZ
 DIRECTOR



LETICIA DOLORES LOZANO GONZALEZ
 AUXILIAR CONTABLE

Sistema de Agua Potable, Alcantarillado y Saneamiento del Municipio de Arandas Jalisco (SIMAPAAJ)

BALANCE PRESUPUESTARIO - LDF
Del 1° de Enero al 31 de Diciembre de 2023

CONCEPTO		ESTIMADO/ APROBADO	DEVENGADO	RECAUDADO/ PAGADO
A	Ingresos totales	67,392,000.00	76,042,048.23	76,042,048.23
A1	Ingresos de libre disposición	67,392,000.00	76,042,048.23	76,042,048.23
A2	Transferencias federales etiquetadas	0.00	0.00	0.00
A3	Financiamiento neto	0.00	0.00	0.00
B	Egresos presupuestarios	67,392,000.00	84,171,541.45	84,171,541.45
B1	Gastos no etiquetado (sin incluir amortización de la deuda pública)	67,392,000.00	84,171,541.45	84,171,541.45
B2	Gasto etiquetado (sin incluir amortización de la deuda pública)	0.00	0.00	0.00
C	Remanentes del ejercicio anterior	0.00	8,129,494.00	8,129,494.00
C1	Remanentes de ingresos de libre disposición aplicados en el periodo		8,129,494.00	8,129,494.00
C2	Remanentes de transferencias federales etiquetadas aplicados en el periodo		0.00	0.00
I	Balance presupuestario	0.00	0.78	0.78
II	Balance presupuestario sin financiamiento neto	0.00	0.78	0.78
III	Balance presupuestario sin financiamiento neto y sin remanentes del ejercicio anterior	0.00	-8,129,493.22	-8,129,493.22

CONCEPTO		APROBADO	DEVENGADO	PAGADO
E	Intereses, comisiones y gastos de la deuda	0.00	0.00	0.00
E1	Intereses, comisiones y gastos de la deuda con gasto no etiquetado	0.00	0.00	0.00
E2	Intereses, comisiones y gastos de la deuda con gasto etiquetado	0.00	0.00	0.00
IV	Balance primario	0.00	-8,129,493.22	-8,129,493.22

CONCEPTO		ESTIMADO/ APROBADO	DEVENGADO	RECAUDADO/ PAGADO
F	Financiamiento	0.00	0.00	0.00
F1	Financiamiento con fuente de pago de ingresos de libre disposición	0.00	0.00	0.00
F2	Financiamiento con fuente de pago de transferencias federales etiquetadas	0.00	0.00	0.00
G	Amortización de la deuda	0.00	0.00	0.00
G1	Amortización de la deuda pública con gasto no etiquetado	0.00	0.00	0.00
G2	Amortización de la deuda pública con gasto etiquetado	0.00	0.00	0.00
A3	Financiamiento Neto	0.00	0.00	0.00


CONCEPTO		ESTIMADO/ APROBADO	DEVENGADO	RECAUDADO/ PAGADO
A1	Ingresos de libre disposición	67,392,000.00	76,042,048.23	76,042,048.23
A3.1	Financiamiento neto con fuente de pago de ingresos de libre disposición	0.00	0.00	0.00
F1	Financiamiento con fuente de pago de ingresos de libre disposición	0.00	0.00	0.00
G1	Amortización de la deuda pública con gasto etiquetado	0.00	0.00	0.00
B1	Gasto no etiquetado (sin incluir amortización de la deuda pública)	67,392,000.00	84,171,541.45	84,171,541.45
C1	Remanente de ingresos de libre disposición aplicados en el periodo	0.00	8,129,494.00	8,129,494.00
V	Balance presupuestario de recursos disponibles	0.00	0.78	0.78
VI	Balance presupuestario de recursos disponibles sin financiamiento neto	0.00	0.78	0.78

CONCEPTO		ESTIMADO/ APROBADO	DEVENGADO	RECAUDADO/ PAGADO
A2	Transferencias federales etiquetadas	0.00	0.00	0.00
A3.2	Financiamiento neto con fuente de pago de transferencias federales etiquetadas	0.00	0.00	0.00
F2	Financiamiento con fuente de pago de transferencias federales	0.00	0.00	0.00
G2	Amortización de la deuda pública con gasto etiquetado	0.00	0.00	0.00
B2	Gasto etiquetado (sin incluir amortización de la deuda pública)	0.00	0.00	0.00
C2	Remanente de transferencias federales etiquetadas aplicados en el periodo	0.00	0.00	0.00
VII	Balance presupuestario de recursos etiquetados	0.00	0.00	0.00
VIII	Balance presupuestario de recursos etiquetados sin financiamiento neto	0.00	0.00	0.00

Bajo protesta de decir verdad declaramos que los estados financieros y sus notas, son razonablemente correctos y son responsabilidad del emisor.


ING. JESUS FRANCISCO ARAMBURO SANCHEZ
DIRECTOR




LETICIA DOLORES LOZANO GONZALEZ
AUXILIAR CONTABLE

Sistema de Agua Potable, Alcantarillado y Saneamiento del Municipio de Arandas Jalisco (SIMAPAAJ)
INFORMATIVA ANUAL DE OBRAS
Del 1° de Enero al 31 de Diciembre de 2023

NOMBRE DE OBRA O NÚMERO DE ORDEN DE TRABAJO	LOCALIDAD	DESCRIPCIÓN DE LA OBRA U OBJETO DEL CONTRATO	NOMBRE DEL EJECUTOR DE LA OBRA	UBICACIÓN GEOGRÁFICA		MODALIDAD DE EJECUCIÓN				PLAZO DE EJECUCIÓN			PRORROGA Y/O DIFERIMIENTO		ORIGEN DEL RECURSO (MONTO)				IMPORTE TOTAL DEL PAGO	ESTATUS DE LA OBRA	ENTREGA RECEPCIÓN Y/O MINUTA DE TERMINACIÓN				
				LATITUD	LONGITUD	ADMÓN. DIRECTA	CONTRATO			INICIO	TERMINO	DÍAS NATURALES	SI	NO	PROPIOS	ESTATAL	FISMDF	CONVENIO FEDERAL			SI	NO			
							ADJ. DIRECTA	CONCURS O SIMPL.	LICITA. PÚBLICA																
NO APLICA	NO APLICA	NO APLICA	NO APLICA	0	0	X					01-01-23	31-12-23	364		X	0.00	0.00	0.00	0.00	0.00	Terminada	X			
																					0.00				
																						0.00			
																						0.00			
																						0.00			
																						0.00			
																						0.00			
																						0.00			
																						0.00			
																						0.00			
																						0.00			
																						0.00			
																						0.00			
																						0.00			
																						0.00			
																						0.00			
																						0.00			
																						0.00			
																						0.00			
																						0.00			
																						0.00			
																						0.00			
																						0.00			
																						0.00			
																						0.00			
																						0.00			
																						0.00			
																						0.00			
																						0.00			
																						0.00			
																						0.00			
																						0.00			
																						0.00			
																						0.00			
																						0.00			
																						0.00			
																						0.00			
																						0.00			

EVALUACIÓN DE PROGRAMAS
SIMAPAAJ
1 DE ENERO AL 31 DE DICIEMBRE DE 2023



***Informe Anual de Desempeño en la
Gestión 2023.***

Evaluación de Programas

ARANDAS, JALISCO

Cierre Anual al 31 de diciembre 2023

INTRODUCCIÓN

El Informe de Desempeño en la Gestión se realiza en conformidad con el Artículo 36, fracción I, de la Ley de Fiscalización Superior y Rendición de Cuentas para el Estado de Jalisco y sus Municipios vigente.

El presente documento tiene la finalidad de informar sobre la gestión y el flujo contable de ingresos y egresos del año 2023, que corresponde al ejercicio del presupuesto del **Organismo Público Centralizado SIMAPAAJ**; así como el cumplimiento de 1 PROGRAMA y 3 COMPONENTES comprometidos en la MIR 2023, con avance anual del 1 de enero al 31 de diciembre.

1. LOGROS E IMPACTOS GENERADOS

Programas con Matrices de Indicadores para Resultados

El FIN y el PROPÓSITO de cada programa están definidos a detalle en el Resumen Narrativo correspondiente en la MIR 2023.

1. Programa denominado "Sistema de Agua Potable, Alcantarillado y Saneamiento del Municipio de Arandas"

COMPONENTE 1-> Se ha ampliado la cobertura del suministro, y las reparaciones requeridas han sido atendidas. **EXCELENTE**

- En promedio, las actividades realizadas para el cumplimiento de este componente reportan un desempeño del 119%; resultado debido al buen desempeño de la dependencia.

COMPONENTE 2 -> Se han otorgado servicios de calidad, y los cobros han sido de acuerdo a lo consumido. **EXCELENTE**

- En promedio, las actividades realizadas para el cumplimiento de este componente reportan un desempeño del 143%; resultado debido al buen desempeño de la dependencia.

COMPONENTE 3 -> Se han habilitado nuevas fuentes de abastecimiento, y la ampliación de nuevas líneas de conducción de agua potable. **ÓPTIMO**

- En promedio, las actividades realizadas para el cumplimiento de este componente reportan un desempeño del 100%; resultado alcanzado debido al buen desempeño de la dependencia

2. RESULTADOS OBTENIDOS EN CONCORDANCIA CON LOS INDICADORES DE DESARROLLO COMPROMETIDOS EN EL PLAN MUNICIPAL DE DESARROLLO Y GOBERNANZA (PMDG), ARANDAS 2021-2024

En el PLAN MUNICIPAL DE DESARROLLO Y GOBERNANZA, ARANDAS 2021-2024:

- **EJE 1: SEGURIDAD CIUDADANA, JUSTICIA Y ESTADO DE DERECHO** -> Gobernabilidad, Seguridad Ciudadana, Procuración de Justicia, Impartición de Justicia, Protección Civil, Prevención Social de las Violencias y la Delincuencia. Transversales: Derechos Humanos, Cultura de Paz, Mujeres libres de Violencia y Personas desaparecidas.
- **EJE 2: DESARROLLO SOCIAL** -> Pobreza y Desigualdad, Educación, Protección a la Salud, Grupos Prioritarios, Cultura, Deporte y Activación Física. Transversales: Igualdad de Género. Especiales: Desarrollo Integral de las Niñas, Niños y Adolescentes.
- **EJE 3: DESARROLLO Y CRECIMIENTO ECONÓMICO** -> Desarrollo Rural, Industria, Comercio y Servicios, Energía, Turismo, Competencias y Capacidades del Capital Humano, Innovación, Ciencia y Tecnología, Financiamiento para el Desarrollo.
- **EJE 4: DESARROLLO SOSTENIBLE DEL TERRITORIO** -> Gestión Integral del Agua, Infraestructura para el Desarrollo, Desarrollo Integral de la Movilidad, Protección y Gestión Ambiental. Transversales: Cambio Climático. Especiales: Recuperación Integral del Río Santiago.
- **EJE 5: GOBIERNO EFECTIVO E INTEGRIDAD PÚBLICA** -> Hacienda Pública, Administración Pública, Acceso a la Información, Transparencia y Protección de datos Personales. Transversales: Gobernanza para el Desarrollo, Corrupción e Impunidad.

3. METODOLOGÍA PARA RECABAR, ANALIZAR Y EVALUAR LA INFORMACIÓN DE PROGRAMAS CON MIR

En apego al artículo 36, numeral 1, fracción II, de la Ley de Fiscalización Superior y Rendición de Cuentas para el Estado de Jalisco y sus Municipios, que establece que el Informe Anual de Desempeño en la Gestión debe contener las metodologías utilizadas para evaluar, recabar y analizar información con criterios explícitos de interpretación de resultados, a continuación, se describe el proceso metodológico utilizado en la Administración Municipal de Arandas, Jalisco.


Cabe recordar que en la MIR 2023, para cada indicador se describen: Nombre, Definición, Dimensión, Tipo, Método de cálculo, Frecuencia de medición y puntos de corte para la semaforización, Meta, Medios de verificación, Supuestos, Línea Base y Tendencia.

METODOLOGÍA UTILIZADA

- I. ACOPIO DE INFORMACIÓN: Se lleva a cabo mediante la solicitud mensual de la misma, consolidada y presentada en un formato digital previamente diseñado, a los Directores o responsables de cada una de las áreas del Ayuntamiento.
- II. CÁLCULO DE INDICADORES: Se realiza mediante una herramienta informática que permite ejecutar la fase de cálculo de los indicadores.
- III. MONITOREO: Con los resultados del cálculo, se inicia el monitoreo al compararlos con las metas establecidas y los puntos de corte definidos para cada indicador.
- IV. EVALUACIÓN: El desempeño se mide mediante el sistema de semaforización establecido para determinar el porcentaje de cumplimiento en cada indicador:
 - Rojo -> Reprobable -> 0 al 29%
 - Naranja -> Deficiente -> 30 al 49%
 - Amarillo -> Aceptable -> 50 al 69%
 - Verde -> Bueno -> 70 al 89%
 - Azul -> Óptimo -> 90 al 100%
 - Marino -> Excelente -> Más del 100%
- V. REPORTES: Los resultados se reportan mensualmente a la Unidad de Transparencia Municipal y trimestralmente a la Presidente Municipal y a la Secretaría de la Hacienda Pública. Se publican en la página web del Ayuntamiento www.arandas.gob.mx y en la Plataforma Nacional de Transparencia. Toda la información está disponible en la Dirección de Planeación Estratégica para consulta o utilización interna de las Dependencias del Ayuntamiento.

REFERENCIAS DOCUMENTALES

- Presupuesto Basado en Resultados (PBR) y Matriz de Indicadores de Resultados (MIR) 2023.
- Reportes de Avance de Indicadores 2023.
- Reportes mensuales de Cumplimiento de Metas 2023, publicados en el apartado de Transparencia de la página del Ayuntamiento: www.arandas.gob.mx <http://www.arandas.gob.mx>
- Plan Municipal de Desarrollo y Gobernanza, Arandas 2021-2024, publicado en el Órgano Informativo Municipal: Año 1 - Número 4 - 27 de mayo 2022, y en la página oficial <http://www.arandas.gob.mx>


ING. JESUS FRANCISCO
ARAMBURO SANCHEZ

DIRECTOR




LETICIA DOLORES LOZANO
GONZALEZ

AUXILIAR CONTABLE

Bajo protesta de decir verdad declaramos que los Estados Financieros y sus Notas son razonablemente correctos y responsabilidad del emisor.